

# グラスプスイッチ

ablenet®

## 取扱説明書



この度は「グラスプスイッチ」をお買い上げいただきまして、誠にありがとうございます。本書は機器を安心してご使用いただけるよう、分かりやすく説明しています。ご使用いただく前に必ずお読みいただき、注意点などをご確認ください。また、お読みになられた後も大切に保管し、必要に応じて繰り返しお読みください。

※製品に関するお問合せ先は裏面をご覧ください。

※取扱説明書の内容は、製品の仕様変更などにより予告なく変更する場合がございます。

※必ず、ご購入された製品に梱包されている取扱説明書でご確認頂きます様をお願いします。


**R** パシフィックサプライ株式会社



# 「グラスプスイッチ」について

「グラスプスイッチ」とは…

- グリップ部分を握ることで、接続した機器を操作することができます。  
→握り続けると、スイッチは出力し続けます。



## もくじ


1. 安全にご使用いただくために……………	4
2. 各部の名称と仕様……………	6
3. 使用方法……………	7
4. スイッチ出力が止まらない場合……………	9
5. お手入れ・保管・廃棄……………	9
6. 保証書……………	10


# 1. 安全にご使用いただくために

本製品を活用し、安全に正しくご使用いただくために、ご使用前に必ずこの取扱説明書をよくお読みください。また、お読みになった後は必ず保管し、必要に応じて繰り返しお読みください。


## 1-1 絵表示について

この取扱説明書では色々な絵表示をしています。これは本製品を安全に正しくご使用いただき、ご使用者に加える恐れのある危害や損害を未然に防ぐための目印となるものです。その表示と意味は次のようになっています。内容をよくご理解の上、本文をお読みください。

 <b>警告</b>	この表示を無視して誤った取り扱いをすると、使用中に不具合を生じ、死亡または重傷を負う可能性が想定される内容を示しています。
---	---

 <b>注意</b>	この表示を無視して誤った取り扱いをすると、使用中に不具合を生じ、人が傷害を負ったり物的損害の発生が想定される内容を示します。
---	--

## 1-2 警告に関する事項

 <b>警告</b>	この表示を無視して誤った取り扱いをすると、使用中に不具合を生じ、死亡または重傷を負う可能性が想定される内容を示しています。
--	---

- 万一、異常や故障が発生した場合  
次のような場合はすぐに使用をやめ、販売店にご連絡ください。  
そのまま使用されますと、ショートなどで発熱し、火災・感電につながる恐れがあります。
  - ・煙が出ている、異常に熱い、変なにおいがする、異音がする。
  - ・本製品内部に水や異物が入った。
  - ・落下したり踏んだりして外装が破損したり、本製品に大きな衝撃を加えた。
- 設置・使用する目的に関して
  - ・生命にかかわる場合に緊急用として本製品を使用しないでください。

### 1-3 注意に関する事項

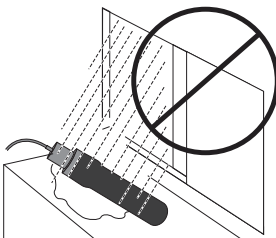
## ⚠ 注意

この表示を無視して誤った取り扱いをすると、傷害を負ったり物的破損の発生が想定される内容を示しています。

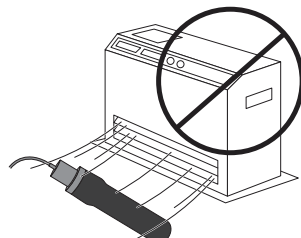
- 設置・使用する場所に関して 次のような場合は内部部品が破損する恐れがあります。



油煙、湯気、湿気、ホコリなどが多い場所で使用しない。

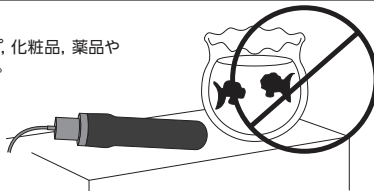


水をかけたりぬらしたりしない。



高温になる場所に放置しない。

本製品の周りに花瓶、コップ、化粧品、薬品や水の入った容器を置かない。



直射日光の当たる場所や炎天下の車内に長時間放置したり、熱器具（ストーブなど）の近くで使用しないでください。  
熱により変色・変形や故障の原因になります。

## ⚠ 注意

この表示を無視して誤った取り扱いをすると、傷害を負ったり物的破損の発生が想定される内容を示しています。

- 修理・分解に関して

使用する方および介助する方による分解や改造は絶対にしないでください。火災、感電、故障につながる恐れがあります。修理や内部の点検は、必ず購入された販売店にご依頼ください。

※「P9 4.スイッチの出力が止まらない場合」以外で工具を使用しないでください。

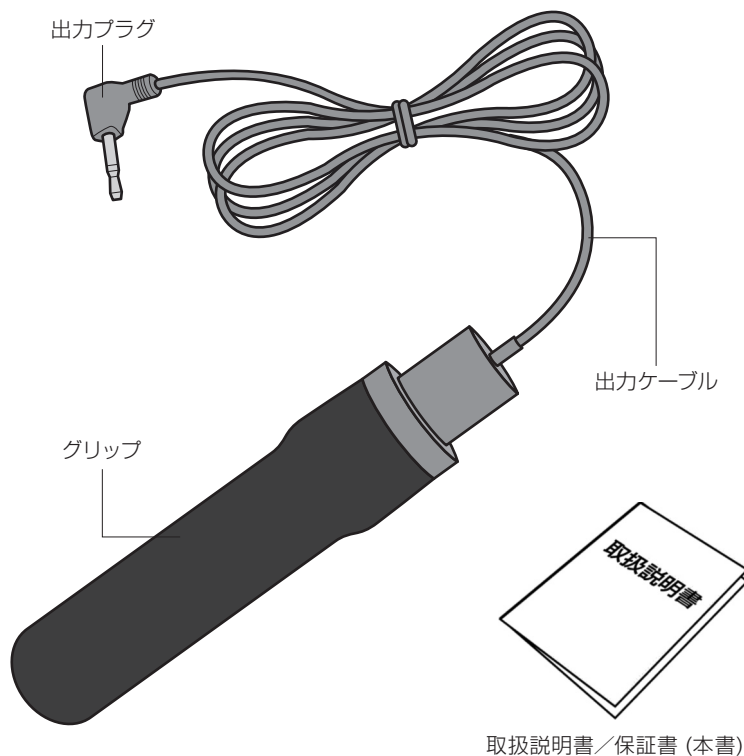
- その他

- ・本製品を使用する方または介助する方は、使用方法や取扱注意事項が理解できるまで本製品を使用しないでください。
- ・常温の範囲で使用、保管してください。常温以外で使用、保管すると、変形や破損、故障の原因になります。
- ・本製品を使用する方または介助する方は、常に本書を手元に保管し、必要に応じて繰り返しお読みください。
- ・不断の改良により、詳細において本書の内容と異なる場合があります。不明な事柄については販売店までお問い合わせください。
- ・本書の安全に関する指示事項には必ず従ってください。
- ・本書に規定した方法以外での使用方法に関しては安全性は保証できません。
- ・本書中の図は一部を省略したり抽象化した表現になっているものがあります。
- ・本書の内容に関しましては万全を期していますが、万一不審な点や誤り、落丁、乱丁、記載もれなどに気づいた場合は、販売店までご連絡ください。
- ・本製品は予告なしに変更する場合があります。
- ・本書の全部または一部を無断で転載複製することを禁止します。

# 2.各部の名称と仕様

## 2-1 構成部品と各部の名称

本製品は次の部品で構成されています。付属品に不足はないかご確認ください。



## 2-2 製品仕様

名称	仕 様	
ガラススイッチ本体	グリップ部分サイズ	長さ120×直径30 (mm)
	操作に必要な力	約300g
	出力プラグ	3.5mmモノラルプラグ
	出力ケーブル長	約170cm

# 3.使用方法

## 3-1 使用する前に



この表示を無視して誤った取り扱いをすると、使用中に不具合を生じ、死亡または重傷を負う可能性が想定される内容を示しています。

- 本製品を生命維持に関係する装置には一切使用しないでください。
- 本製品の使用により傷害を生じる可能性があります。使用中に、身体に痛みやしびれ、不快感、発疹、かぶれ等が生じた場合は直ちに使用を中止し、医師の指導を受けてください。
- 修理、分解、改造などは故障の原因となりますので行なわないでください。
- 使用中に異音や異臭、装置からの発熱、機器内部に水が入った場合は、すみやかに使用を中止し、販売店にご相談ください。
- 使用する方または支援する方は本製品の使用方法や取扱注意事項等が理解できるまでご使用にならないでください。



この表示を無視して誤った取り扱いをすると、使用中に不具合を生じ、人が傷害を負ったり物的損害の発生が想定される内容を示します。

- 本書の注意に関する指示事項には必ず従ってください。

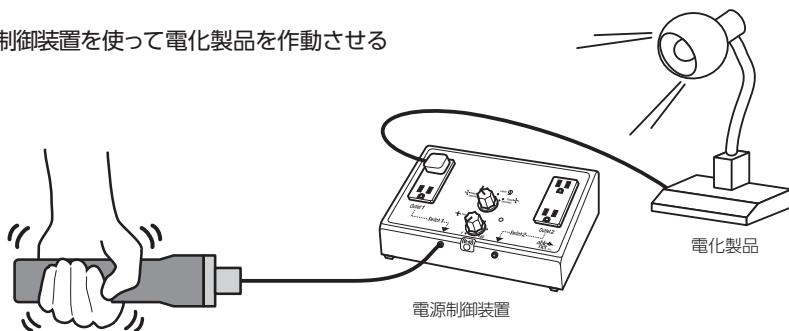
## 3-2 操作方法

- ガラススイッチの出力プラグを、操作する本体の入力ジャックへ接続します。  
→電源制御装置、コミュニケーションエイド、BDアダプターなど
- 握っている間、スイッチが On の状態となります。

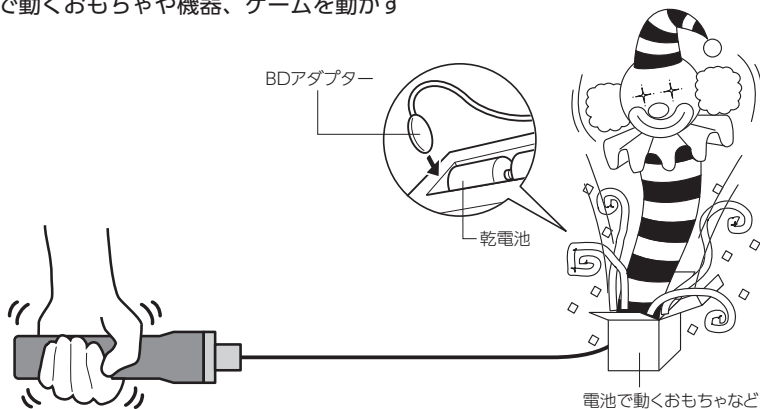
### 3-3 活用方法

「ガラススイッチ」は3.5mmモノラルプラグ付きです。3.5mmモノラルプラグを差し込み、以下の用途などで使用できます。

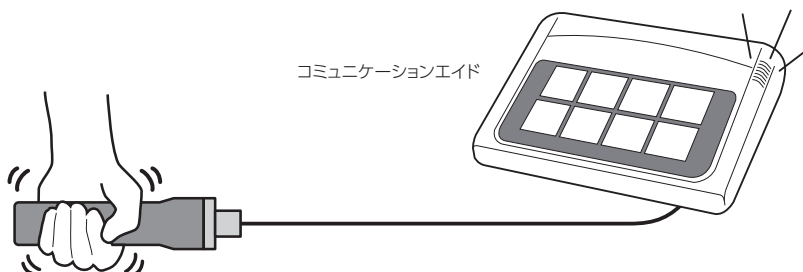
- 電源制御装置を使って電化製品を作動させる



- BDアダプター（別売：電池を使った機器を動かすためのアダプター）を使って、電池で動くおもちゃや機器、ゲームを動かす



- コミュニケーションエイドの外部スイッチとして使用する

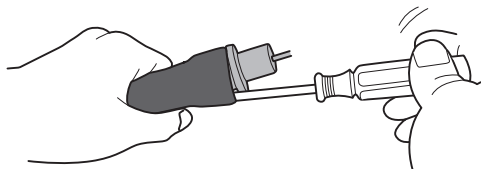




## 4. スイッチの出力が止まらない場合

---

グラススイッチは、グリップ内の空気体積の変化により出力されるスイッチです。気圧の変化や環境の変化、お使い頂いている際に体積の許容量がオーバーしてしまい(空気が入り過ぎてている状態)、グリップを握らなくても出力し続けてしまう場合があります。また、グリップが収縮しないよう、グリップ内部にホースが入っています。ホースを取り除くとスイッチ出力ができなくなりますので、絶対に取り除かないでください。



### ●対処法手順

- ①グラススイッチを機器本体から取り外します。
- ②グリップとグリップを接続しているグレー部分の間に、マイナスドライバーを奥まで差し込みます。
- ③空気が抜けたことを確認後、マイナスドライバーを抜きとります。
- ④グラススイッチを機器本体に取り付けグリップを握り、正常に動作することを確認してください。  
※正常に動作しない場合、手順②・③を繰り返してください。

動画説明：<http://www.p-supply.co.jp/products/243>

## 5. お手入れ・保管・廃棄

---

- 本製品のお手入れの際は、固くしぼった布で汚れを拭き取ってください。
- 本製品は湿気やほこりの多い場所、高温になる場所や振動のある場所には、保管しないでください。故障の原因となります。
- 本製品が故障した場合、販売店までご連絡ください。
- 本製品を廃棄する際は、各自治体の規則に従ってください。

# 6.保証書

本製品は、当社の品質管理・検査のもとに皆様のお手元にお届けしておりますが、万一故障した場合には保証規程に基づき無償修理致します。その際は現品に本保証書を添えて弊社またはご購入の販売店までご提出ください。

品名	ガラススイッチ			
お客様	ご住所 〒	TEL		
	(フリガナ)			
	お名前			
お買い上げ日 西暦 年 月 日				
販売店名				
保証期間	2年間			

- 「お買い上げ日」「お客様」「販売店」に記載のない場合は、無効となります。必ず有無をご確認ください。もし、記載がない場合は、直ちに販売店にお申し出ください。
- 本書は再発行いたしませんので、大切に保管してください。
- この保証書は、本書および保証規程に明示した期間・条件のもとにおいて無償修理をお約束するもので、この保証書によってお客様の法律上の権利を制限するものではありません。
- 保証期間が過ぎた後の修理等についてご不明の場合は、ご購入の販売店までお問い合わせください。

## 保証規程

1. 保証期間はご購入日から2年間です。保証期間内に発生した故障については、無料修理致します。
2. 保証の対象となる部分はこの商品一式です。ただし、各消耗品及び各部の劣化による故障、損傷は除きます。
3. 無償修理には、保証書の提出を要します。
4. 次の場合には保証はできませんが、特にご希望の方には実費にて修理致します。
  - (1) 保証書を紛失された場合
  - (2) 誤ったご使用方法、あるいは誤った修理・改造による故障・損傷
  - (3) 火災、地震等の天災地変による故障・損傷
  - (4) ご購入後の輸送・移動・落下等による故障・損傷
5. ご相談窓口は、販売店および弊社営業所にて承ります。
6. 保証書の保証対象とならない故障および損傷についても弊社の責任に帰する場合は、保証期間にかかわらず、無料修理致します。
7. その他
  - (1) 保証書は、日本国内においてのみ有効です。 This warranty is valid only in Japan.
  - (2) 保証書の再発行はいたしません。
  - (3) 送料につきましては、保証期間内は弊社負担、保証期間外はお客様ご負担とさせていただきます。  
(保証規程6.の場合を除く)

# 7.メモ

---

●販売元

 **パシフィックサプライ株式会社**

本 社 〒574-0064 大阪府大東市御領1-12-1  
TEL 072 (875) 8008 FAX 072 (875) 8010

---

<http://www.p-supply.co.jp/>

販売店

※取扱説明書の著作権はパシフィックサプライ株式会社に帰属しており、許可なく取扱説明書の全て、または一部を複製することはお断りいたします。