

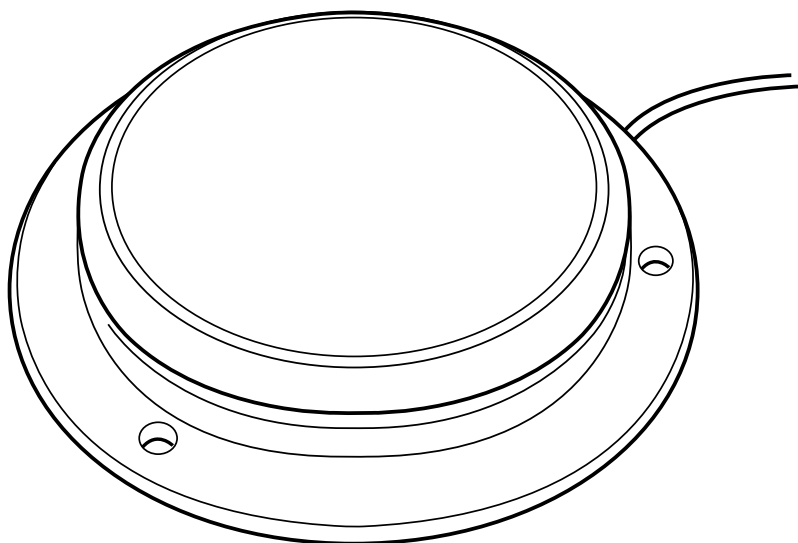
介助する方用 取扱説明書

- ビッグスイッチ
- ジェリービーンスイッチ
- スペックスイッチ

ablellet™

共通取扱説明書

この度は「ビッグスイッチ」「ジェリービーンスイッチ」「スペックスイッチ」をご購入頂き誠に有難うございます。本製品の機能を活かし、尚且つ安全に快適にご使用頂く為にご使用前には必ずこの取扱説明書をよくお読み頂きご理解下さい。また、お読みになられた後も、大切に保管し必要に応じて繰り返しお読み下さい。



目次

1.ご使用上の警告・注意	P2~3
2.全体図／各部説明	P4
3.活用について	P5
4.スペックスイッチベースの交換について	P6
5.保証	P7
6.修理	P7

ik Pacific Supply

製品に関するお問い合わせは本取扱説明書最終ページをご参照下さい。

転載複写厳禁

1. ご使用上の警告・注意

本製品の機能を十分に生かしかつ安全にご使用いただくために、ご使用前に必ずこの取扱説明書をよくお読みください。その後大切に保管し、必要に応じてくりかえしお読みください。



この表示を無視して誤った取り扱いをすると、死亡または重傷を負う可能性が想定される内容を示しています。

●万一、異常や故障が発生した場合

次のような場合はすぐに使用をやめ、販売店にご連絡ください。そのまま使用されますと、ショートや絶縁不良で発熱し、火災・感電につながる恐れがあります。

- ・ 煙が出ている、異常に熱い、変なにおいがする、異音がする。
- ・ 本製品内部に水や異物が入った。
- ・ 落下したり踏んだりして外装が破損したり、本製品に大きな衝撃を加えた。

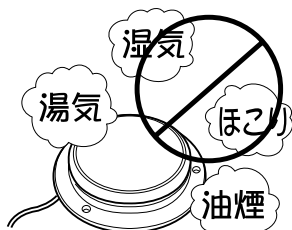
●設置・使用する目的に関して

- ・ 生命にかかわる場合に緊急用として本製品を使用しないでください。

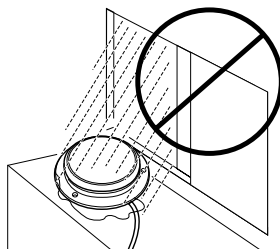


この表示を無視して誤った取り扱いをすると、傷害を負ったり物的破損の発生が想定される内容を示しています。

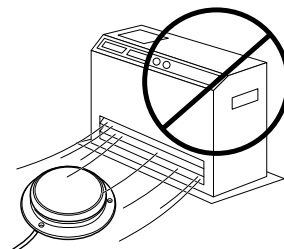
●設置・使用する場所に関して 次のような場合は内部部品が破損する恐れがあります。



油煙、湯気、湿気、ホコリなどが多い場所で使用しない。

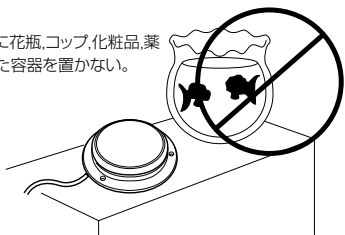


水をかけたりぬらしたりしない。



高温になる場所に放置しない。

本製品の周りに花瓶、コップ、化粧品、薬品や水の入った容器を置かない。



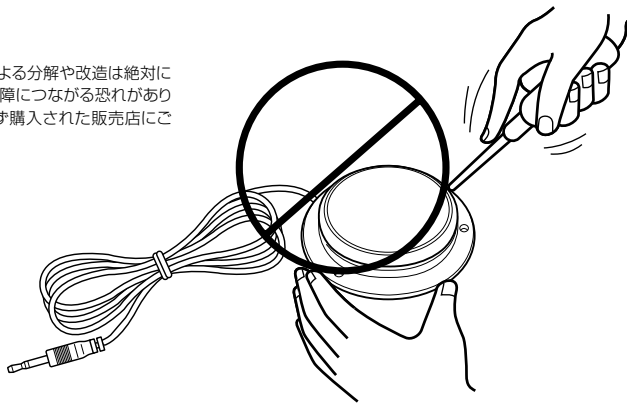
直射日光の当たる場所や炎天下の車内に長時間放置したり、熱器具（ストーブなど）の近くで使用しないでください。熱により変色・変形や故障の原因になります。

注意

この表示を無視して誤った取り扱いをすると、傷害を負ったり物的破損の発生が想定される内容を示しています。

●修理・分解に関して

使用する方および介助する方による分解や改造は絶対にしないでください。火災、感電、故障につながる恐れがあります。修理や内部の点検は、必ず購入された販売店にご依頼ください。



●その他

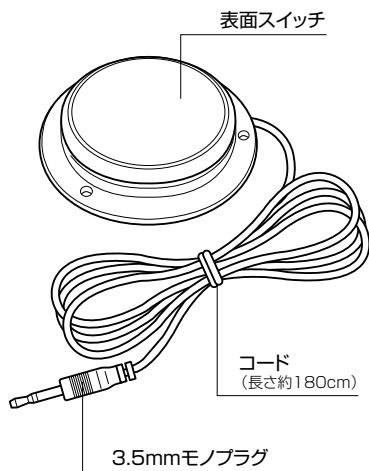
- ・本製品を使用する方または介助する方は、使用方法や取扱注意事項が理解できるまで本製品を使用しないでください。
- ・常温の範囲で使用、保管してください。常温以外で使用、保管すると、変形や破損、故障の原因になります。
- ・本製品を使用する方または介助する方は、常に本書を手元に保管し、必要に応じてくりかえしお読みください。
- ・不断の改良により詳細において本書の内容と異なる場合があります。不明な事柄については販売店までお問い合わせください。
- ・本書の安全に関する指示事項には必ず従ってください。
- ・本書に規定した方法以外での使用方法に関しては安全性は保証できません。
- ・本書中の図は一部を省略したり抽象化した表現になっているものがあります。
- ・本書の内容に関しましては万全を期していますが、万一不審な点や誤り、乱丁、落丁、記載もれなどに気づいた場合は、販売店までご連絡ください。
- ・本製品は予告なしに変更する場合があります。
- ・本書の全部または一部を無断で転載複製することを禁止します。

2. 全体図／各部説明

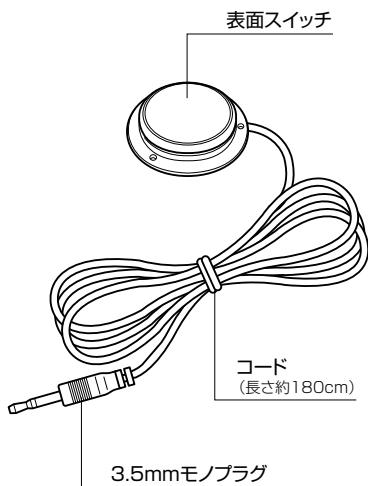
●ビッグスイッチ



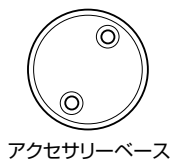
●ゼリービーンスイッチ



●スペックスイッチ

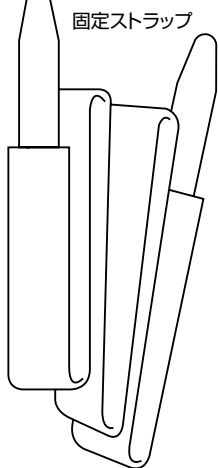
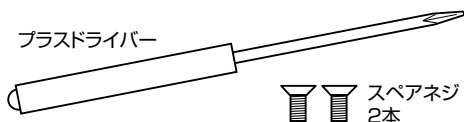


■ スペックスイッチ付属品



※ベースの交換についてはP6の「スペックスイッチベースの交換について」を参照下さい。

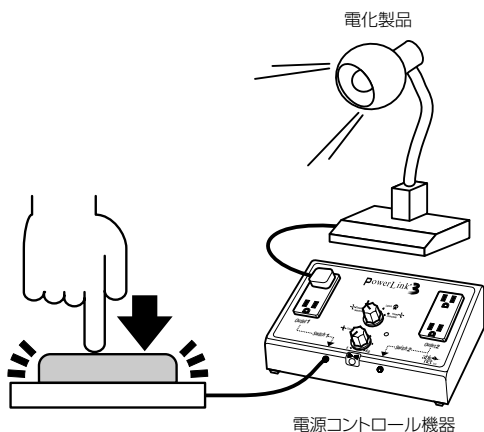
プラスドライバー



3.活用について

「ビッグスイッチ」「ジェリービーンスイッチ」「スペックスイッチ」は3.5mmのモノプラグ付きです。3.5mmのモノプラグを差し込み、以下の用途などで使用できます。

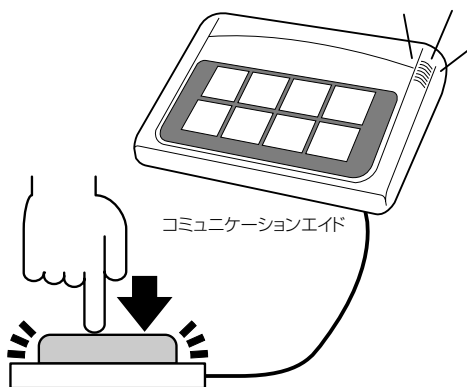
- 電源コントロール機器を使って電化製品を 작동させる



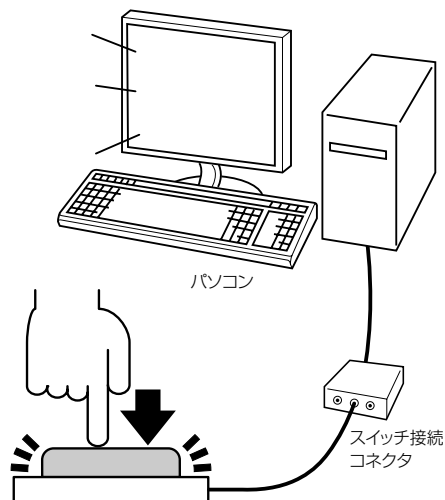
- BDアダプタ (別売:電池を使った機器を動かすためのアダプタ)を使って、電池で動くおもちゃや機器、ゲームを動かす



- コミュニケーションエイドの外部スイッチとして使用する



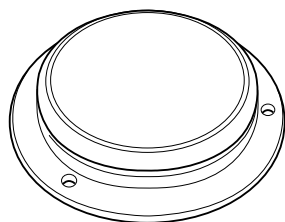
- パソコンのスイッチ接続コネクタを使用してパソコンを使用する



※パソコンに直接は接続できません

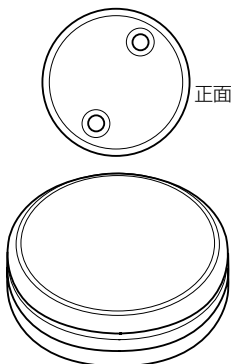
4. スペックスイッチベースの交換について

ベースは以下の3種類がございます



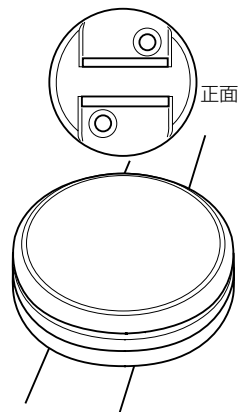
本体用ベース

通常としてスイッチ本体に取り付けられています。



アクセサリベース

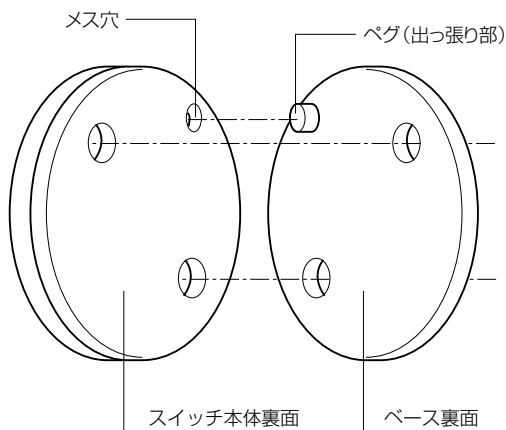
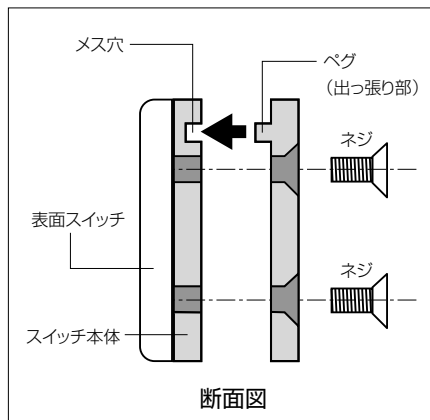
スイッチ本体と直径が同じです。本体に取り付けられている本体用ベースを使用しない場合にご使用下さい



ストラップ用ベース

スイッチをストラップにて固定される場合にご使用下さい

本体用ベースから他のベースへ交換方法



- ①ベース底面のネジ2本を付属のドライバーで取り外します。
 - ②交換するベースのペグ (出っ張り部) をスイッチ本体裏面のメス穴に合わせてネジ止めます。
- ※ベースは必ず1枚のみご使用下さい。ベースを重ねて使用した場合、ベースが曲がったり、破損する場合があります。

5. 保証

日本総代理店の販売日より3年間保証致します。保証内容は添付の保証書をご確認下さい。

6. 修理

故障した場合はお買い上げいただきました販売店（下記）へご連絡下さい。

※その他ご不明な点がございましたら、弊社営業所へお問い合わせ下さい。

●エーブルネット社 日本総代理店

パシフィックサプライ株式会社

本社営業部 〒574-0064 大阪府大東市御領1-12-1
TEL 072(875)8011 FAX 072(875)8015

札幌営業所 〒003-0023 札幌市白石区南郷通り14-北2-33 パブリックシャイン1F
TEL 011(862)1136 FAX 011(862)1002

仙台営業所 〒980-0871 仙台市青葉区八幡1-4-22 裳栄ハイツ1F
TEL 022(224)3261 FAX 022(264)6935

東京営業所 〒160-0022 東京都新宿区新宿2-3-12 グレイスビル2F
TEL 03(3352)0757 FAX 03(3355)3154

名古屋営業所 TEL 052(901)6621

広島出張所 TEL 082(293)6255

福岡営業所 〒812-0054 福岡市東区馬出2-2-12
TEL 092(641)8151 FAX 092(641)0444

<http://www.p-supply.co.jp/>