

感覚統合器具

スペースリング



この度は「スペースリング」をご購入いただきまして誠にありがとうございます。本書は「スペースリング」を安心してご利用いただけるよう、わかりやすく説明してあります。ご利用いただく前に必ずお読みいただき、注意点などをご確認ください。また、お読みになられた後も大切に保管し、必要に応じてくりかえしお読みください。

転載複写厳禁

スペースリングとは

子どもも大人も見ただけで飛びつきたくなるような宇宙を連想させる形が最大の特徴で、いままでにはない立体空間を使ったスイングです。この立体空間によって多彩な使用を可能にしました。例えばジャングルジムのように上り下りしたり、中に入って宇宙船に乗り込んだ気分で揺れてみたり、二人で向かい合わせに乗ってシーソーのように無重力体験をしたりと使い方次第ではスペース(宇宙)のごとく無限の可能性を秘めています。

子どもの遊びに合わせて使用方法を考えてもらい、一人でも多くの子どもが目が輝くようにという願いがスペースリングには、込められています。

目次

1. 安全にご使用いただくために	3ページ
2. 各部の名称と仕様	5ページ
3. 設置方法	6ページ
4. 設置後の点検	8ページ
5. 使用例	8ページ
6. 日常の保守点検	10ページ
7. お手入れの方法	10ページ
8. 保管方法	10ページ
9. 修理について	10ページ
10. 保証書	11ページ

1. 安全にご使用いただくために

「スペースリング」の機能を十分に生かし、かつ安全にご使用いただくために、ご使用前に必ずこの取扱説明書をよく読み内容を理解してください。その後大切に保管し、必要に応じてくりかえしお読みください。

この取扱説明書では様々な絵表示を使用しています。これは「スペースリング」を安全に正しくご使用いただき、あなたや他の人々に加える恐れのある危害や損害を未然に防ぐための目印となるものです。その表示と意味は次のようになっています。内容をよくご理解の上、本文をお読みください。



警告

この表示を無視して誤った取り扱いをすると使用中に不具合を生じ、死亡または重傷を負う可能性が想定される内容を示します。



注意

この表示を無視して誤った取り扱いをすると使用中に不具合を生じ、傷害や物的損害の発生が想定される内容を示します。

1-1. 警告に関する事項



警告

この表示を無視して誤った取り扱いをすると使用中に不具合を生じ、死亡または重傷を負う可能性が想定される内容を示します。

- 本製品の使用は必ず医療関係従事者の指導のもとで行ってください。また、使用中は必ず作業療法士などのリハビリテーション関連スタッフが付き添ってください。
- 本製品の耐荷重は120kgです。120kgを超える荷重で使用すると事故等につながる恐れがあります。
- 本製品は確実に取り付けてください。取り付けが不十分な場合、使用中に落下して事故等につながる恐れがあります。正しい取り付け方法は「3. 設置方法」をご参照ください。
- 本書に規定していない方法でロープを縛らないでください。使用中に結び目がほどけたり破損したりする恐れがあります。P6の「3. 設置方法」をご参照ください。
- ロープの結び目は絶対にほどかないでください。使用中にはずれて事故等につながる恐れがあります。
- 各種の部品は確実に取り付けてください。取り付けが不十分な場合、使用中に金具類がはずれて事故等につながる恐れがあります。
- 本製品がゆれている範囲内にいる時はやり戻しにご注意ください。不意に身体にあたり事故等につながる恐れがあります。
- 本製品を使用する際は本体カバーを必ず装着してください。
- 本製品を使用する場合は、使用方法や取扱注意事項等が理解できるまで本製品をご使用にならないでください。
- 本製品を使用していない場合は、取り外して安全な場所に保管してください。

1-2. 注意に関する事項



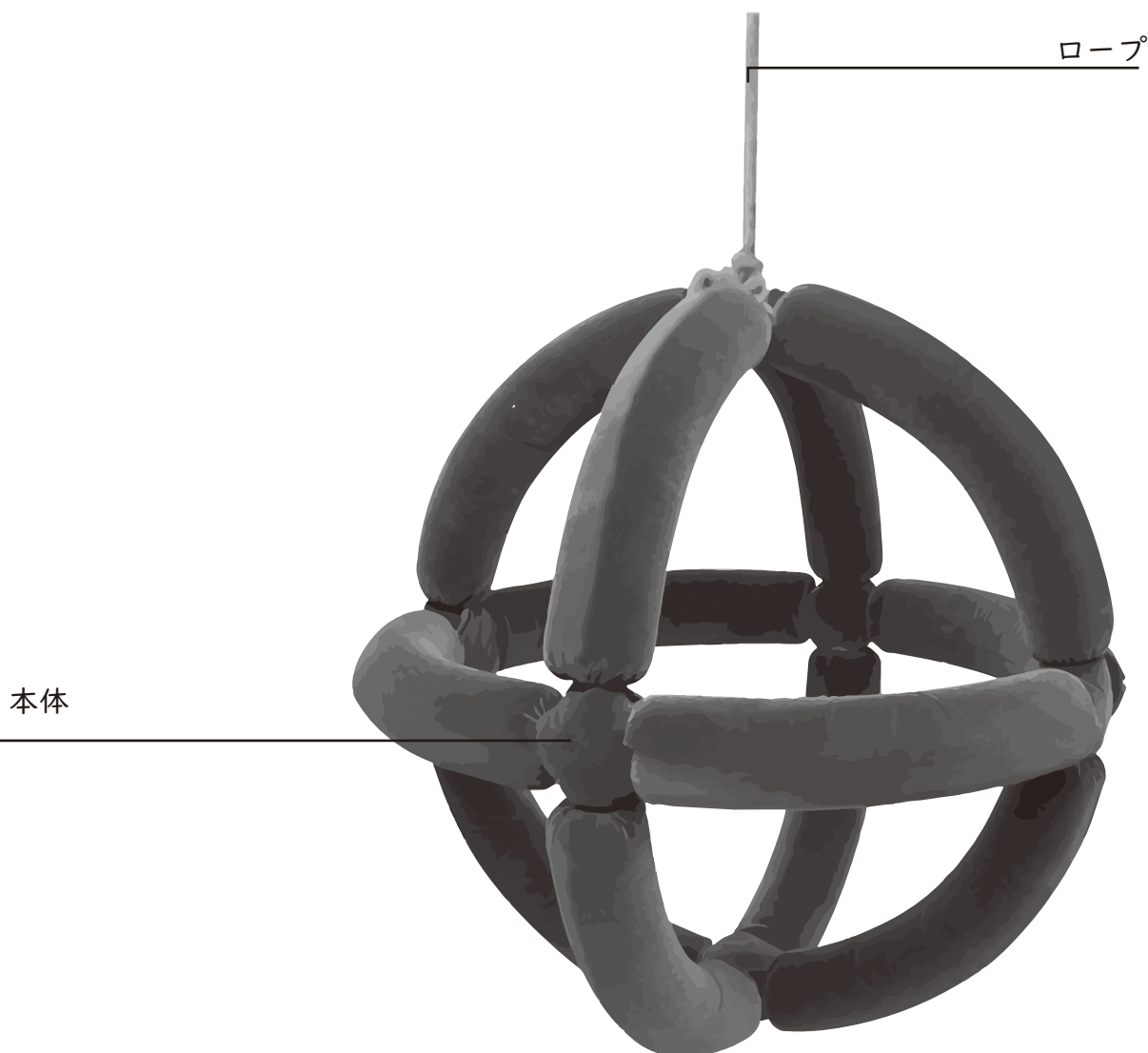
この表示を無視して誤った取り扱いをすると使用中に不具合を生じ、傷害や物的損害の発生が想定される内容を示します。

- 本体を持ち上げる際は必ず2名以上で行ってください。
- 本製品を修理改造しないでください。破損等が生じた場合は必ず販売店に修理交換をご相談ください。
- 常温の範囲で使用してください。常温以外で使用すると、変形や破損を生じる恐れがあります。
- 直射日光のあたる場所や炎天下の車内での長時間放置、熱器具（ストーブ等）の近くでの使用はしないでください。熱により変色や変形する恐れがあります。
また変形した製品は使用しないでください。
- 保守点検は使用前に本製品使用者または本製品管理者が必ず行ってください。
また、保守点検を行っていない製品は使用しないでください。
- 保守点検の結果、異常を発見した際は直ちに使用を中止し販売店に修理交換をご相談ください。
- 本製品は室内用です。屋外では使用しないでください。
- 本書の安全に関する指示事項には必ず従ってください。
- 本書に規定した方法以外での使い方に対しては、安全性は保証できません。
- 本書中の図は一部を省略・抽象化した表現になっているものがあります。
- 本書は製品とともに常に手元に保管し、必要に応じて繰り返しお読みください。
- 製品の不断の改良により、詳細において本書の内容と異なる場合があります。不明な事柄については弊社まで問い合わせてください。
- 本書を紛失または損傷した場合は速やかに弊社までご連絡ください。
- 本書の内容に関しましては万全を期していますが、万一不審な点や誤り、乱丁、落丁、記載漏れなどに気付いた場合は弊社までご連絡ください。
- 本製品は改良のため予告なしに変更する場合があります。
- 本書の全部または一部を無断で転載複製することを禁止します。

2. 各部の名称と仕様

構成部品と各部の名称

本製品は次のような部品で構成されています。付属品に不足等はないか点検して下さい。



	材 質	仕 様
本体フレーム	スチール	直径：φ980mm
本体カバー	アクリル ウレタンフォーム	—
ロープ	ポリエステル	φ16mm

3. 設置方法

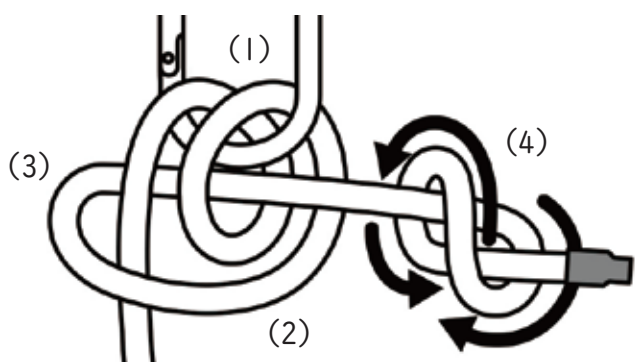
以下の方法で設置してください。

- ① ロープ（別売品）を取り付ける場所を選びます。



本製品の取り付け場所は、十分に使用に耐えうる強度がある場所を選んでください。強度が不十分な場合、使用中に落下する恐れがあり非常に危険です。強度について不明な場合は、建物の施工業者にご相談ください。

- ② ①で選んだ場所にロープ（別売品）を取り付けます。



ロープの結び方

途中にスナップを使わず直接結びつけて吊るすことをお勧めします。この結び方は金具をしっかり締め付ける事が出来ます。

ロープの一方を金具に2回（1）巻き付け2つのループの正面に持ってきて（2）、そのループの中に通します（3）。さらに念のためロープの先端を一つ結びしておく（4）と強く結ぶ事が出来ます。外す際は（2）の部分を引き張りおろすと、楽にゆるめる事が出来ます。



ロープの取り付け方を動画でご覧いただけます。



上記以外の方法でロープを取り付けしないでください。上記以外の方法でロープを取り付けると使用中に結び目がほぐれたりロープがすり切れて破損したり、落下する恐れがあります。



ロープは、金具と接する面が曲面の部分に取り付けてください。かどばったものなどに取り付けると使用中にロープがすり切れて破損し、落下する恐れがあります。

- ③ 本製品の真下にマットを敷きます。




転落時のけがを防止するため、使用時は必ずマットを敷いてください。

- ④ ロープ（別売品）に高さ調節器具（別売品）を通します。



高さ調節器具については、写真のようにフックが下になるように、ロープに通し固定してください。

- ⑤ 2名以上で本体を持ち上げ、カラビナを高さ調節器具（別売品）に取り付けます。




警告

左記以外の方法で取り付けないでください。下記以外の方法で取り付けると使用中に結び目がほどけたりロープがすり切れて破損したり、落下する恐れがあります。

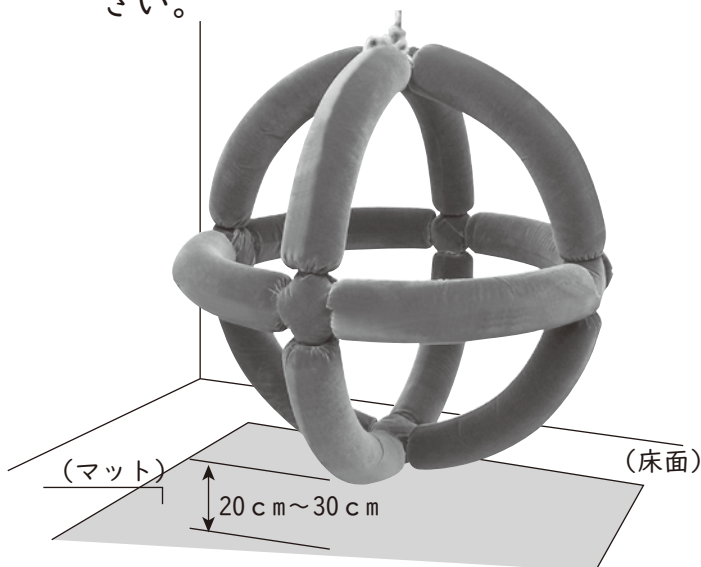


注意

本体を持ち上げる際は必ず2名以上で行ってください。



- ⑥ 設置後、本体底面から床との間は高さ20cm～30cmになるように高さ調節器具で調整してください。



警告

本体の底面が床から20cm以上になるような高さに取り付けてください。20cm未満の場合、使用者が本体と床との間にはさまれる恐れがあります。

- ⑦ これで設置は完了です。

4. 設置後の点検

以下の項目を点検して下さい。



各種の部品は確実に取り付けてください。取り付けが不十分な場合、使用中にはずれて事故等につながる恐れがあります。

- ①十分に使用に耐えうる強度がある場所に本製品が取り付けられているか。
- ②マットが敷いてあるか。
- ③カラビナや高さ調節器具に破損や損傷はないか。
- ④ロープの結び目にゆるみはないか。
- ⑤ロープに損傷や裂け等はないか。
- ⑥本体カバーが取り付けられているか。
- ⑦その他の異常を発見した場合は使用を直ちに中止し、販売店に修理交換をご相談ください。
- ⑧異常状態のまま使用しないでください。

5. 使用例



本製品の使用は必ず医療関係従事者の指導のもとで行ってください。また、使用中は必ず作業療法士などのリハビリテーション関連スタッフが付き添ってください。



本製品の耐荷重は120kgです。120kgを超える荷重で使用すると事故等につながる恐れがあります。



本製品がゆれている範囲内にいる時はゆり戻しにご注意ください。不意に身体にあたり事故等につながる恐れがあります。



本製品を使用する際は本体カバーを必ず装着してください。

使用例1



使用例2



使用例3



使用例4



使用例5



使用例6



6. 日常の保守点検

以下の項目を点検してください。



- 保守点検は使用前に本製品使用者または本製品管理者が必ず行ってください。
また、保守点検を行っていない製品は使用しないでください。
- 保守点検の結果、異常を発見した場合は直ちに使用を中止し販売店に修理交換をご相談ください。
- 保守点検が必要な部分
 - ・カラビナに破損や損傷はないか。
 - ・ロープの結び目にゆるみはないか。
 - ・ロープに損傷や裂け等はないか。
 - ・本体カバーが取り付けられているか。
 - ・その他の異常を発見した場合も直ちに使用を中止、販売店に修理交換をご相談ください。
 - ・異常状態のまま使用しないでください。

7. お手入れの方法

1. 本体カバー

- ほこりなどの汚れは、ブラシなどで軽くブラッシングしてください。
- 日常のお手入れは、柔らかい布で乾拭きしてください。
- 汚れがひどい場合は、薄めた中性洗剤で拭き取り、硬くしぼった布で洗剤が残らないように拭き取った後柔らかい布で乾拭きしてください。
- シンナーやアルコール系の溶剤は、絶対に使用しないでください。
- 飲み物をこぼした場合は、すぐに拭き取ってください。そのまま放置しますと汚れがとれなくなります。

2. 金属部分(フレーム部分)

- 日常のお手入れは柔らかい布で乾拭きしてください。
- 汚れがひどい場合は、薄めた中性洗剤で拭き取り、硬くしぼった布で洗剤が残らないように拭き取った後、柔らかい布で乾拭きしてください。

8. 保管方法

- 常温の範囲で保管してください。常温以外で保管すると変形や破損が生じる恐れがあります。
- 湿気の少ない、風通しのよい場所に保管してください。
- 本製品の上に重いものをのせないでください。製品が変形または破損する恐れがあります。
- 本社は常に製品とともに手元に保管し紛失しないようにしてください。
- 本社を紛失または損傷した場合は速やかに弊社までご連絡ください。

9. 修理について

本製品管理者や本製品使用者による修理・部品交換・改造等は絶対に行わないでください。
本製品の修理・部品交換・改造等が必要と思われる場合は販売店にご相談ください。

保証書

本製品は弊社の品質管理・検査のもとに皆様のお手元にお届けしておりますが、万一故障した場合には保証規定に基づき無料修理いたします。その際は現品に本保証書を添えて弊社へご提出ください。

品名	スペースリング
ご購入年月日	
お客様名	
ご住所	〒
TEL	
販売店	
保証期間	<input type="checkbox"/> 1年保証

- (1)ご購入年月日、販売店の欄に記入のない場合は無効となります。必ず記入の有無をご確認ください。記入がない場合は、直ちに販売店にお申し出ください。
- (2)本書は再発行いたしませんので大切に保管してください。
- (3)この保証書は、本書および保証規定に明示した期間・条件のもとにおいて無償修理をお約束するもので、この保証書によってお客様の法律上の権利を制限するものではありません。
- (4)保証期間が過ぎた後の修理等についてのご不明の場合は、販売店までお問い合わせください。

※保証規定は裏面をご覧ください。

保証規定

- (1)保証期間はご購入の日から1年間です。保証期間内に発生した故障については無料修理いたします。
※安心パックを登録された方はこの限りではありません。
安心パック用の保証書の保証期間をご参照ください。
- (2)保証の対象となる部分はこの製品一式です。ただし、ロープや各部の劣化による故障・損傷、本製品を取り付けた建物への影響は除きます。
消耗品についても除きます。(カラビナ・高さ調節器具等)
- (3)無料修理には保証書の提出を要します。
- (4)次の場合には保証できませんが、特にご希望の方には実費にて修理致します。
- ①保証書を紛失された場合
 - ②誤ったご使用方法、あるいは誤った修理・改造による故障・損傷
 - ③火災、地震等の天災地変による故障・損傷
 - ④保証書にご購入日、お客様名の記入のない場合、
または不当変更を加えられた場合
 - ⑤ご購入後の輸送・移動・落下等による故障・損傷
- (5)ご相談窓口は販売店にて承ります。
- (6)設置する施設を変更した場合は新しいご住所と電話番号を販売店までご連絡ください。
- (7)その他
- ①本書の日本国内においてのみ有効です。
 - ②本書の再発行は致しません。

●販売元

 **パシフィックサプライ株式会社**

本 社 〒574-0064 大阪府大東市御領1-12-1

TEL 072 (875) 8008 FAX 072 (875) 8010

<http://www.p-supply.co.jp/>

本取扱説明書の著作権はパシフィックサプライ株式会社に帰属しており、許可なく取扱説明書の全て、または一部を複製することはお断りいたします。