



## BAUERFEIND

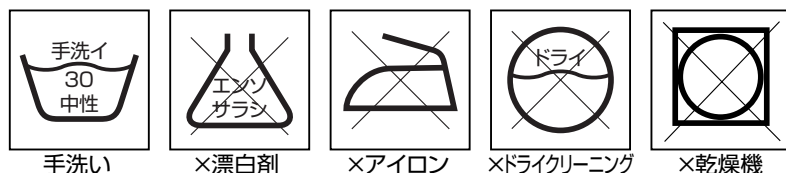
# Epiポイント

(25-4601-)

### 使用上の注意

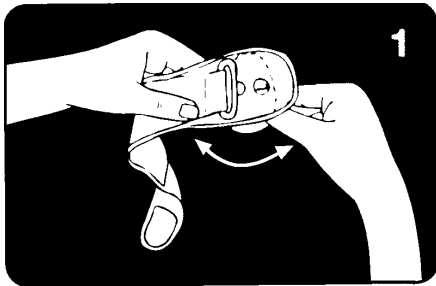
- ①過度にきつく装着すると、局部的に圧力がかかることがあり、装着部位の下層部の血管や神経を収縮・圧迫することがありますのでご注意ください。
- ②以下の場合、製品を使用される前に医師にご相談下さい。
  - 1.製品の装着部位に皮膚の疾患／疾病、特に炎症が見られる場合。同様に、腫れが伴い、傷が隆起している場合、または赤みや過度の発熱が見られる場合。
  - 2.重度の静脈瘤、特に逆流を伴う場合。
  - 3.リンパ機能に障害がある場合。 - 装着部から離れた部位で軟部組織の浮腫がある場合も含む。
  - 4.前腕部または手部に知覚障害がある場合。
  - 5.圧迫症候群がある場合。(回外筋症候群、尺骨管状症候群、手根管症候群)
- ③本製品は複数の方での共用はせず、一個人の方の使用に限定して下さい。
- ④誤った使用をされた場合、改造された場合、製品の機能低下を引き起こしますので、保証は適用されません。
- ⑤圧迫に敏感な方や、あるいは接触アレルギーのある方は、綿のガーゼの上から本製品をご使用下さい。
- ⑥万一、症状の悪化などの異常に気付いた場合、直ちに医師へ御相談下さい。
- ⑦本製品と他の製品を併用する場合、医師へ御相談下さい。
- ⑧製品の保証期間は弊社出荷日より1年間です。
- ⑨軟膏、ローション、またはグリースや酸を含む液体が製品に付着しないように注意して下さい。
- ⑩廃棄は各自治体の指示に従って下さい。

### お手入れの方法



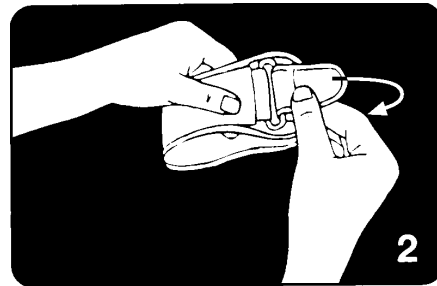
- 本製品は**中性洗剤**を使用して、**30℃以下のお湯または水**で洗って下さい。
- 洗濯の前にはマジックテープ®の傷みを防ぐため、すべてのマジックテープ®を締めておくことをお勧めします。
- 乾燥は、ヒーターや乾燥機などは使用せず、自然乾燥させて下さい。
- ドライクリーニングは行なわないで下さい。

# Epiポイントの装着方法



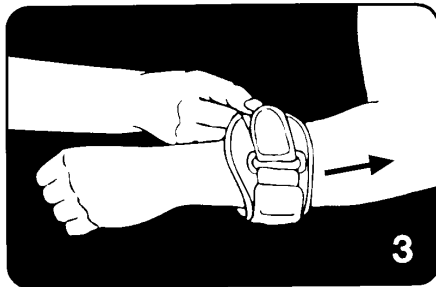
**図1**

装着する前腕の左右に応じてパッドを調節します。右前腕に装着する場合はR(右)、左前腕に装着する場合はL(左)の表示が外側の穴から見えるようにパッドを回転させて、マジックテープ®で固定します。



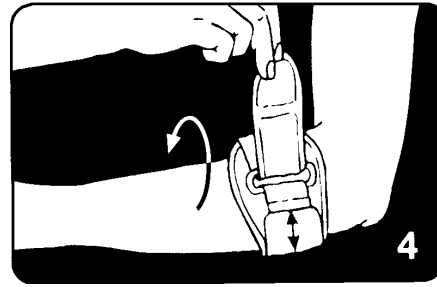
**図2**

あらかじめ最も周径が大きくなるようにマジックテープ®を調節して留めます。本製品の固い部分を外側に向くように(患部のある)前腕にかぶせます。



**図3**

肘下約4~6cmのところでパッドを位置させます。



**図4**

適切な箇所では本製品を固定するには、(テーブルなど)固い表面に前腕を置き、過度に締めつけないように注意してマジックテープ®を留めて固定します。ストラップの赤色の部分が見えると、過度に締め付けて装着していますのでご注意ください。



本製品の最初の適合は、医師または義肢装具士が行って下さい。医師または義肢装具士以外によって適合された場合、保証が適用されない場合があります。

**サイズ** (cm)



サイズ  
**1**

周囲①

22.5~33

本製品は改良のため、予告なく変更を行なう場合があります。