

移乗用具

etac®
Creating Possibilities

エタック スリングオン スライディングシート

取扱説明書



この度は『エタック スリングオン スライディングシート』をご購入いただきまして誠にありがとうございます。本製品の機能を生かし、かつ安全にご使用いただくために、ご使用前に必ずこの取扱説明書をよくお読みになり、内容をご理解ください。その後、大切に保管し、必要に応じてくりかえしお読みください。

※取扱説明書の内容は、製品の仕様変更などにより予告なく変更する場合があります。
必ずご購入された製品に梱包されている取扱説明書でご確認ください。

k パシフィックサプライ株式会社

※Kマークは川村義肢株式会社の登録商標です。

※製品に関するお問い合わせは本取扱説明書最終ページをご参照ください。

転載複写厳禁

エタック スリングオン スライディングシートの特徴

- 仰臥位のまま対象者にスリングシートを装着できる低摩擦シートです。
- スライディングシートとしてベッド上での位置修正にも使用可能です。

もくじ

1. 安全にご使用いただくために	3
2. 各部名称と仕様	3
3. ご使用前に	4
4. 使用方法	
4-1 仰臥位の対象者に対するスリングシートの装着	5
4-2 ベッド上での位置修正（スライディングシートとして）	8
5. お手入れ方法・保管方法	9
6. 廃棄方法	9
7. 保証書	10
8. メモ	11

1. 安全にご使用いただくために



注意

この表示を無視して誤った取り扱いをすると、使用中に不具合を生じ、人が傷害を負ったり物的損害の発生が想定される内容を示します。

使用方法については専門家の指導を受けてください。

ご使用前は必ず以下の点を点検の上ご使用ください。


- シートがほつれたり破れていないか？
- シートに異物が刺さっていないか？
- 介助者が対象者をベッドの端に移動させる時には転落しないようご注意ください。
- 使用場所の凹凸、傾斜角度、接地面のすべりやすさ等に注意してください。
- シートの上に立たないでください。すべて転倒する恐れがあります。
- 火気やタバコのご使用は引火の恐れがございますのでお避けください。
- 用途以外の使用は危険ですので、絶対になさらないでください。

2. 各部名称と仕様



持ち手

分離ボタン



※画像はスリングオン スライディングシート (小)

	エタックスリングオンスライディングシート (小)	エタックスリングオンスライディングシート (大)
サイズ	幅80×長さ100cm	幅80×長さ170cm
重量	350g	500g
最大使用者体重	300kg	
材質	素材/ナイロン ストラップ/ポリエステル	
製造国	スウェーデン	

3.ご使用前に




この表示を無視して誤った取り扱いをすると、使用中に不具合を生じ、人が傷害を負ったり物的損害の発生が想定される内容を示します。

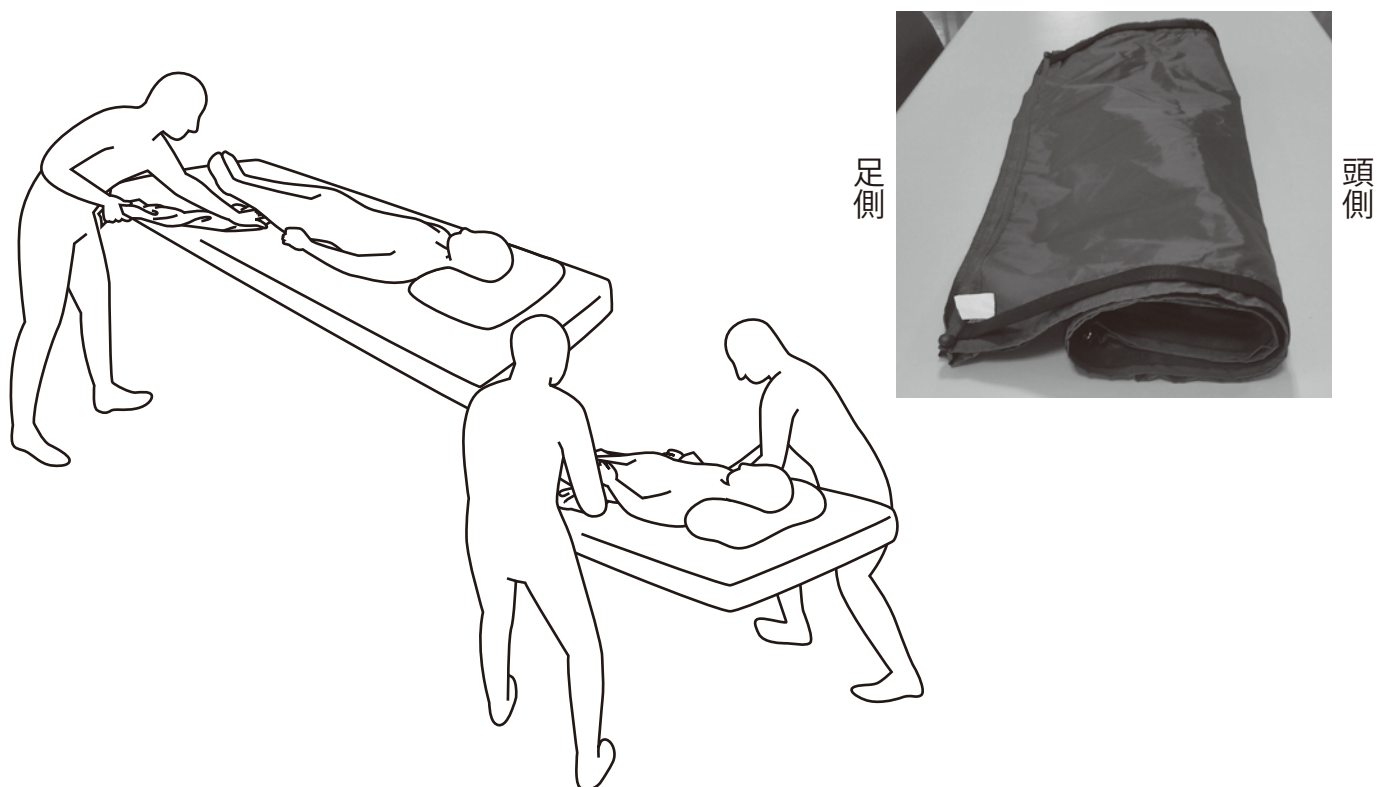
- 使用方法については専門家の指導を受けてください。
- 最大使用者体重（300kg）を超える方には使用しないでください。

4.使用方法

4-1 仰臥位の対象者に対するスリングシートの装着

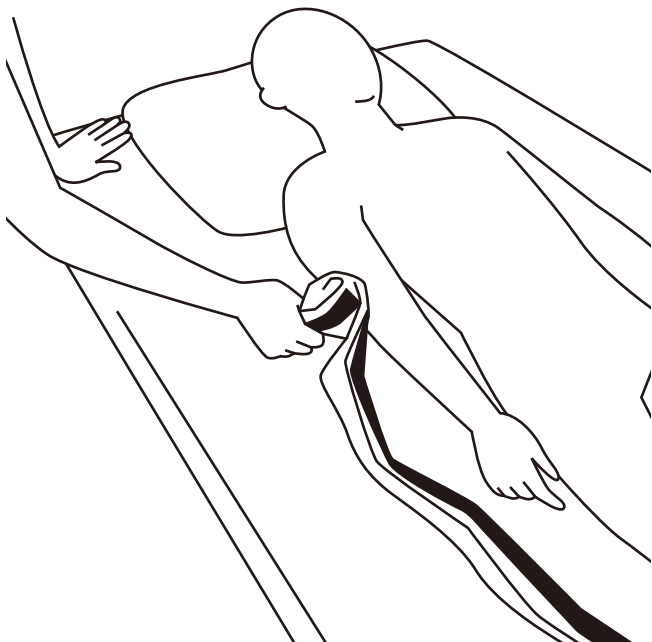


①分離ボタンが外れていないことを確認し、本製品を折りたたみます。

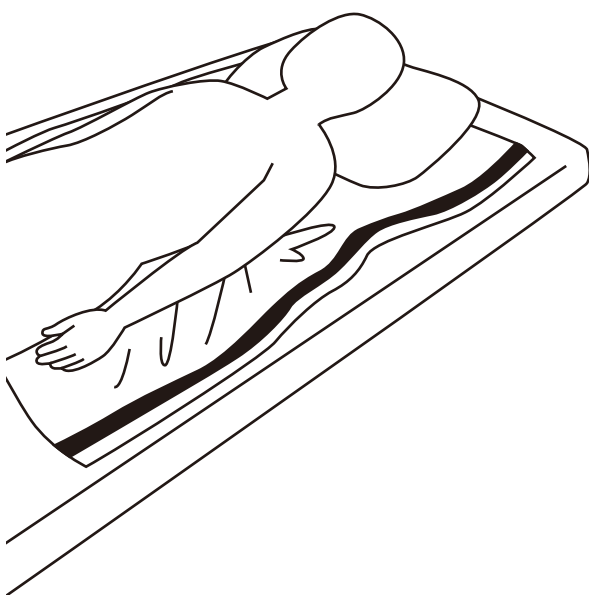


②介助者は2名で行います。折り畳んだ本製品を対象者の膝下から差し込みます。差し込む向きは上図に合わせてください。

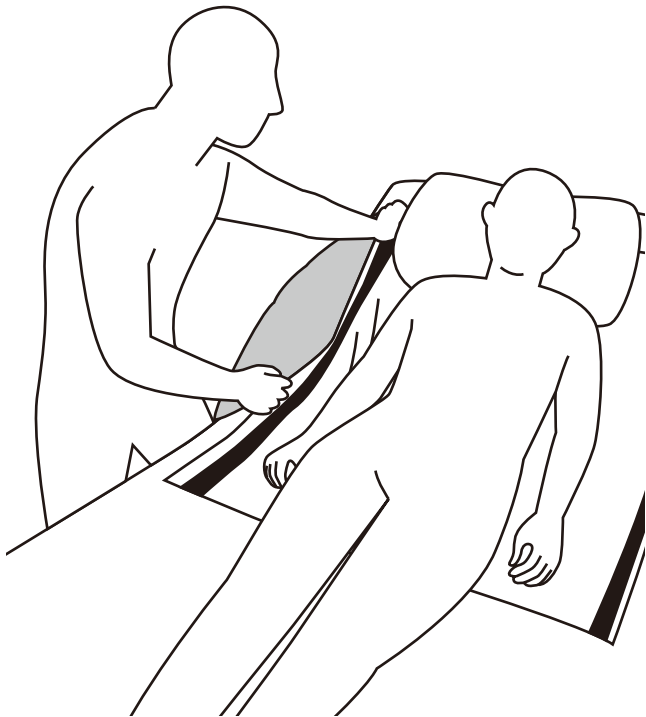
2名の介助者がタイミングを合わせ、同時に引っ張りながら臀部までスライドさせます。



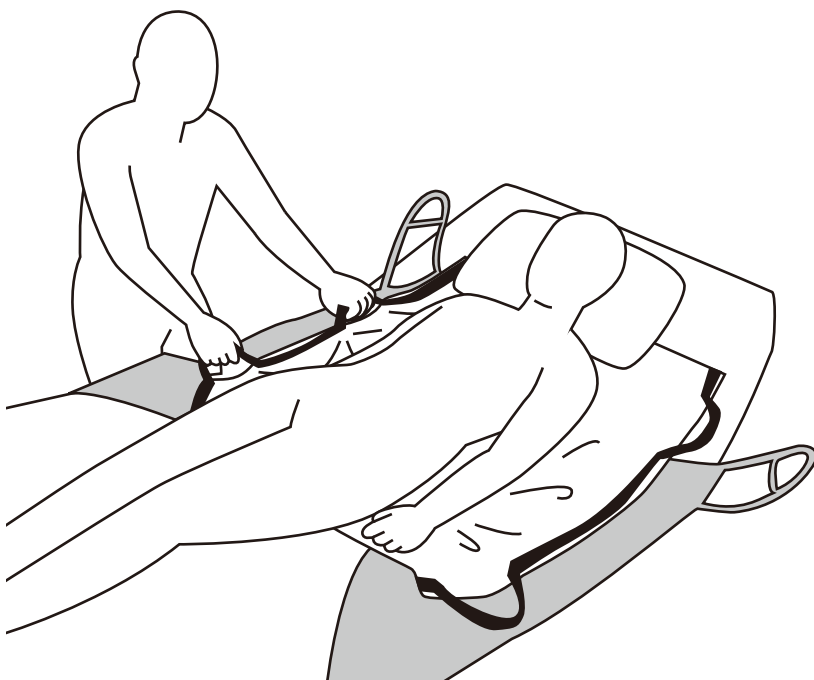
③折りたたんだ本製品を対象者の頭の方へ向けて折り目ごとに広げます。ここでも2名の介助者が動作のタイミングを合わせ、同時に広げるようにします。



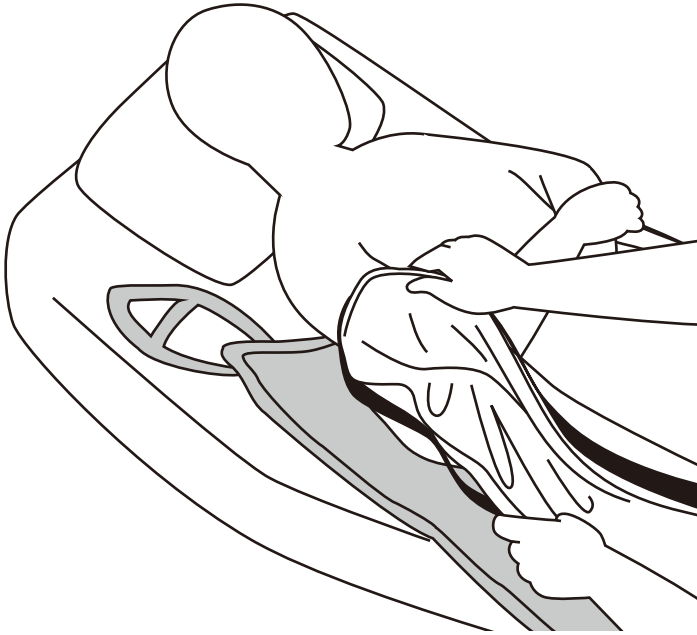
④本製品が対象者の臀部から頭部までカバーするように広げた後、分離ボタンを外します。



⑤ベッドをギャジアップ(10~20度)します。分離ボタンを外した本製品のシート間にスリングシートを差し込みます。2名の介助者がタイミングを合わせ、スリングシートを同時に下方向へ引きながら臀部までスライドさせます。

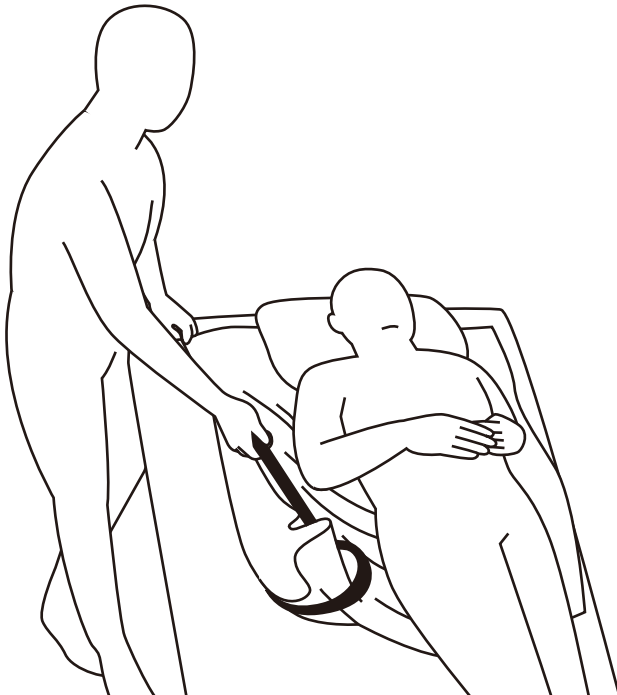


⑥体とスリングシートの相対的な位置関係がずれた場合は本製品のもち手を引き、位置修正を行います。



⑦本製品を上図のように山おりにしながら、足側へ向けてスライドさせて抜き取ります。ここでも2名の介助者がタイミングを合わせて、同時に引くようにしてください。

4-2 ベッド上での位置修正 (スライディングシートとして)



4-1 ④ で分離ボタンは外さない状態でもち手を持ち上下、左右任意の方向へ位置修正を行います。2名の介助者はタイミングを合わせて、同時に持ち手を引くようにする。
位置修正の後4-1 ⑦の要領で本製品を2枚とも抜き取ります。

5. お手入れ方法・保管方法

汚れたら80℃以下でお洗濯し、天日干ししてください。

低温(60℃以下)での乾燥機のご使用、低温でのアイロンがけが可能です。

漂白剤・柔軟剤のご使用ならびにドライクリーニングはお避けください。

風通しがよく、日光に当たらない場所で保管してください。

6. 廃棄方法

本製品を廃棄する際は、各自治体の指示に従ってください。

7. 保証書

本製品は、当社の品質管理・検査のもとに皆様のお手元にお届けしておりますが、万一商品開封時に不良がございましたら保証規程に基づき無償修理致します。その際は現品に本保証書を添えて弊社またはご購入の販売店までご提出ください。

品名	エタックスリングオン スライディングシート			
お客様	ご住所 〒	TEL		
	(フリガナ)			
	お名前			
お買い上げ日 西暦 年 月 日				
販売店名				
保証期間	2年間			

- 本書は再発行いたしませんので、大切に保管してください。
- ご購入年月日、お客様の欄及び販売店名に記載のない場合は、無効となります。必ず記入の有無をご確認ください。もし、記入がない場合は直ちに販売店にお申し出ください。
- この保証書は、本書および保証規程に明示した期間・条件のもとにおいて無償修理をお約束するもので、この保証書によってお客様の法律上の権利を制限するものではありません。
- 商品のご使用中に故障又は不具合が発生した場合、弊社もしくはご購入の販売店までご連絡ください。
- 保証期間が過ぎた後の故障等についてご不明の場合、弊社またはご購入の販売店までお問い合わせください。

保証規程

1. 保証期間はご購入日から2年間です。保証期間内に発生した故障については、無償修理致します。
2. 無償修理には、保証書の提出を要します。
3. 次の場合には保証はできませんが、特にご希望の方には実費にて修理致します。
 - (1) 保証書を紛失された場合
 - (2) 取扱説明書に記載されていない誤ったご使用方法、あるいは誤った修理・改造・分解による故障・損傷
 - (3) 火災、地震等の天災地変による故障・損傷
 - (4) 保証書にご購入日、お客様名の記入のない場合、または不当変更を加えられた場合
 - (5) ご購入後の輸送・移動・落下等による故障・損傷
4. ご相談窓口は、弊社営業所またはご購入の販売店にて承ります。
5. 保証書の保証対象とならない故障および損傷についても弊社の責任に帰する場合は、保証期間にかかわらず、無償修理致します。
 - (1) 保証書は、日本国内においてのみ有効です。
 - (2) 保証書の再発行はいたしません。

8. ㄨㄚ

●輸入・販売元

 **パシフィックサプライ株式会社**

- 大阪営業所 〒574-0064 大阪府大東市御領1-12-1
TEL 072 (875) 8011 FAX 072 (875) 8015
- 札幌営業所 〒060-0051 札幌市中央区南1条東6-2-12 松浦ビル1F
TEL 011 (218) 5801 FAX 011 (218) 5805
- 仙台営業所 〒980-0873 仙台市青葉区広瀬町3-3 ハイアット広瀬町102号室
TEL 022 (227) 1820 FAX 022 (227) 1821
- 東京営業所 〒160-0022 東京都新宿区新宿2-3-12 グレイスビル2F
TEL 03 (3352) 0757 FAX 03 (3355) 3154
- 名古屋営業所 〒486-0946 愛知県春日井市勝川町西3-5
TEL 0568 (34) 2696 FAX 0568 (34) 2697
- 広島営業所 〒733-0035 広島市西区南観音7-5-13 ロイヤルシャトー中田1F
TEL 082 (293) 6255 FAX 082 (293) 6299
- 福岡営業所 〒812-0054 福岡市東区馬出2-2-12
TEL 092 (641) 8151 FAX 092 (641) 0444

<http://www.p-supply.co.jp/>

販売店