

クイックトーカー 7/12/23

ablenet®

取扱説明書



この度は「クイックトーカー」をお買い上げいただきまして、誠にありがとうございます。本書は機器を安心してご使用いただけるよう、分かりやすく説明しています。ご使用いただく前に必ずお読みいただき、注意点などをご確認ください。また、お読みになられた後も大切に保管し、必要に応じて繰り返しお読みください。

※製品に関するお問合せ先は裏面をご覧ください。

※取扱説明書の内容は、製品の仕様変更などにより予告なく変更する場合がございます。

※必ず、ご購入された製品に梱包されている取扱説明書でご確認頂きます様をお願いします。

R パシフィックサプライ株式会社

「クイックトーカー 7/12/23」について

「クイックトーカー 7/12/23」とは…

- 複数のキーにメッセージを録音・再生することができるVOCA (Voice Output Communication Aid) です。
3種類ありますが、あらかじめ個々のキーにメッセージを録音します。
使用者は場面に合わせてキーを押してメッセージを再生し、相手に意思を伝えます。
- 3つのコアメッセージと、5つのレベルに切り替えのできる個別メッセージに分かれています。

もくじ


1. 安全にご使用いただくために	4
2. 各部の名称と仕様	6
3. 使用方法	7
4. お手入れ・保管・廃棄	9
5. 保証書	10


1. 安全にご使用いただくために

本製品を活用し、安全に正しくご使用いただくために、ご使用前に必ずこの取扱説明書をよくお読みください。また、お読みになった後は必ず保管し、必要に応じて繰り返しお読みください。

1-1 絵表示について

この取扱説明書では色々な絵表示をしています。これは本製品を安全に正しくご使用いただき、ご使用者に加える恐れのある危害や損害を未然に防ぐための目印となるものです。その表示と意味は次のようになっています。内容をよくご理解の上、本文をお読みください。

 警告	この表示を無視して誤った取り扱いをすると、使用中に不具合を生じ、死亡または重傷を負う可能性が想定される内容を示しています。
---	---

 注意	この表示を無視して誤った取り扱いをすると、使用中に不具合を生じ、人が傷害を負ったり物的損害の発生が想定される内容を示します。
---	--

1-2 警告に関する事項



この表示を無視して誤った取り扱いをすると、使用中に不具合を生じ、死亡または重傷を負う可能性が想定される内容を示しています。

- 本製品を生命維持に関係する装置には一切使用しないでください。
- 本製品の使用により傷害を生じる可能性があります。使用中に、身体に痛みやしびれ、不快感、発疹、かぶれ等が生じた場合は直ちに使用を中止し、医師の指導を受けてください。
- 修理、分解、改造などは故障の原因となりますので行なわないでください。
- 使用中に異音や異臭、装置からの発熱、機器内部に水が入った場合等は、すみやかに使用を中止し、販売店にご相談ください。
- 使用する方または支援する方は本製品の使用方法や取扱注意事項等が理解できるまでご使用にならないでください。

1-3 注意に関する事項



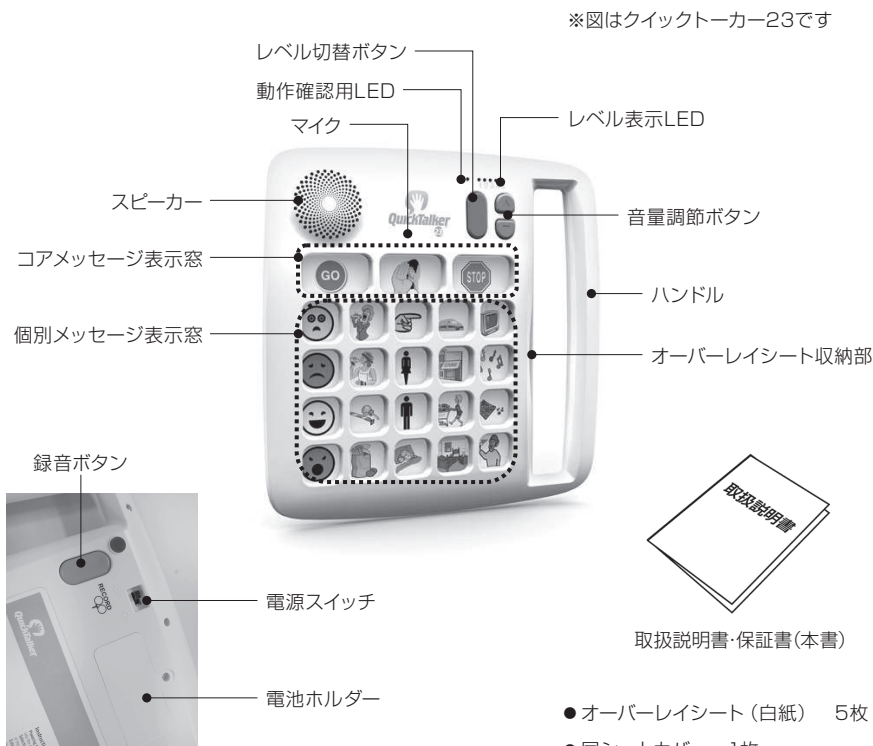
この表示を無視して誤った取り扱いをすると、使用中に不具合を生じ、人が傷害を負ったり物的破損の発生が想定される内容を示しています。

- 本製品は精密な電子部品が組み込まれております。以下のような場所で本製品を使用又は保管した場合、動作不良や故障の原因となりますので絶対に避けてください。
 - (1)直射日光のあたる場所、高温多湿な場所、ほこり・ちりの多い場所
 - (2)冷暖房機器・加湿器のそば
 - (3)水に濡れやすい場所
 - (4)振動のある場所
- 濡れた手で本製品に触れないでください。故障及び感電の恐れがあります。
- 本製品本体に唾液、水、粉塵、ごみ等がかからないようにしてください。動作不良や、故障の原因となります。
- 落としたり、強い衝撃を与えたりしないでください。故障の原因となります。
- ベンジン、シンナー、アルコール等で拭かないでください。材質の変色や変形の原因となります。
- 直接日光のあたる場所や炎天下の車内に長時間放置したり、熱器具（ストーブなど）の近くで使用しないでください。熱により変形を起こす原因となります。
- 酸素やオゾン等、腐食性ガスの発生する場所でのご使用はお止めください。
- 本製品の内容については改良のため予告なしに変更する場合があります。本書と内容が異なる場合、不明な点は販売店までお問い合わせください。
- 本書の内容に関しましては万全を期していますが、万一不審な点や誤り、乱丁、落丁、記載漏れ等に気づいた場合は販売店までご連絡ください。
- 本書に規定した方法以外での使い方に対しては、安全性は保証できません。またその際発生した損傷、利益損失に関しては弊社では責任を負うことはできませんのでご了承ください。
- 本書中の図は一部を省略や抽象化した表現により実際の製品と異なっている場合があります。
- 本書の全部または一部を無断で複製・転載することは固くお断りいたします。

2.各部の名称と仕様

2-1 構成部品と各部の名称

本製品は次の部品で構成されています。付属品に不足はないかご確認ください。



2-2 製品仕様

部分名称	仕様	クイックトーカー 7	クイックトーカー 12	クイックトーカー 23
クイックトーカー 7/12/23	高さ×幅×奥行	約35×295×300(mm)		
	電源	アルカリ乾電池 単3形 4本		
	コアメッセージ数	3個		
	個別メッセージ数	4個	9個	20個
	レベル数	5		
	メッセージ数総計	23個	48個	103個
	録音時間	合計6分	合計12分	合計18分
	重量(乾電池無)	約692g	約694g	約700g

3.使用方法

3-1 使用する前に



この表示を無視して誤った取り扱いをすると、使用中に不具合を生じ、死亡または重傷を負う可能性が想定される内容を示しています。

- 本製品を生命維持に関係する装置には一切使用しないでください。
- 本製品の使用により傷害を生じる可能性があります。使用中に、身体に痛みやしびれ、不快感、発疹、かぶれ等が生じた場合は直ちに使用を中止し、医師の指導を受けてください。
- 修理、分解、改造などは故障の原因となりますので行わないでください。
- 使用中に異音や異臭、装置からの発熱、機器内部に水が入った場合等は、すみやかに使用を中止し、販売店にご相談ください。
- 使用する方または支援する方は本製品の使用方法や取扱注意事項等が理解できるまでご使用にならないでください。



この表示を無視して誤った取り扱いをすると、使用中に不具合を生じ、人が傷害を負ったり物的損害の発生が想定される内容を示します。

- 本書の注意に関する指示事項には必ず従ってください。

3-2 クイックトーカーの電源を入れる

- 本体背面の電池ホルダーにアルカリ乾電池単3形を4本入れ、ふたを留めます。
- 電源スイッチをONにして電源を入れます。

3-3 レベルを選択する

- 本体前面にあるレベル切替ボタンは、押すごとにレベルが切り替わります。希望のレベルになるまで押してください。

3-4 メッセージを録音する

- (1) 録音モードの開始
機器背面の録音ボタンを動作確認用LEDが点灯するまで押し続けます。
点灯したら録音ボタンを放します。
- (2) メッセージの録音
録音したい表示窓のキーを押すと「ピッ」と音が鳴ります。
そのまま押し続けると録音されますので、録音したいメッセージを話してください。
押し続けているキーの録音を終了したい場合、キーから指をはなしてください。
他のキーへ録音したい場合は、続けて同じ操作で録音を行ってください。
※マイクから15～20cm離れ、大きくはっきりした声で話してください。

(3) 録音モードの終了

録音モードを終了する際は、本体背面の録音ボタンを押すと、前面の動作確認用LEDが消灯し録音モードが終了します。

※20秒以内に何の動作もない場合、録音モードは自動的に終了します。

3-5 メッセージを再生する

メッセージの再生

希望する表示窓のキーを押すと、メッセージが再生されます。

※別の表示窓のキーを押すと、再生中のメッセージは止まります。

別の表示窓のメッセージは再生されません。

音量調節

音量調節ボタンを押すと音量が調整できます。上矢印で音量大、下矢印で音量小です。

メッセージと動作確認用LEDの機能

表示窓のボタンを押すと、そこにメッセージがない場合は動作確認用LEDが1回黄色に光ります。メッセージが入っている場合は1回赤に光ります。

3-6 メッセージを消去する

*消去したメッセージは元に戻すことはできません。

1箇所のメッセージ消去

録音モードを開始し、該当する表示窓のボタンを素早く押して放します。

(ごく短い時間の録音をし、無音とします。)

1レベルの消去

録音ボタンを10秒押し続けると「ピッ」と音が鳴り、現在のレベルのすべてのメッセージが消去されます。コアメッセージはそのまま残ります。

全てのメッセージの消去

録音ボタンを30秒押し続けると「ビピッ」と音が鳴り、コアメッセージを含めたすべてのメッセージが消去されます。

3-7 録音ボタンとレベル切り替えのロック

録音ボタンとレベルボタンを同時に、5秒押し続けます。

すべての表示灯(録音と1-5のレベル表示灯)が2回点滅します。

録音とレベル切り替えの操作ができなくなります。

同じことを繰り返すと、ロックは解除されます。

4. お手入れ・保管・廃棄

- 本製品のお手入れの際は、固くしぼった布で汚れを拭き取ってください。
- 本製品は湿気やほこりの多い場所、高温になる場所や振動のある場所には、保管しないでください。故障の原因となります。
- 本製品が故障した場合、販売店までご連絡ください。
- 本製品を廃棄する際は、各自治体の規則に従ってください。

5.保証書

本製品は、当社の品質管理・検査のもとに皆様のお手元にお届けしておりますが、万一故障した場合には保証規程に基づき無償修理致します。その際は現品に本保証書を添えて弊社またはご購入の販売店までご提出ください。

品名	クイックトーカー 7/12/23			
お客様	ご住所 〒	TEL		
	(フリガナ)			
	お名前			
お買い上げ日 西暦 年 月 日				
販売店名				
保証期間	2年間			

- 「お買い上げ日」「お客様」「販売店」に記載のない場合は、無効となります。必ず有無をご確認ください。もし、記載がない場合は、直ちに販売店にお申し出ください。
- 本書は再発行いたしませんので、大切に保管してください。
- この保証書は、本書および保証規程に明示した期間・条件のもとにおいて無償修理をお約束するもので、この保証書によってお客様の法律上の権利を制限するものではありません。
- 保証期間が過ぎた後の修理等についてご不明の場合は、ご購入の販売店までお問い合わせください。

保証規程

1. 保証期間はご購入日から2年間です。保証期間内に発生した故障については、無料修理致します。
2. 保証の対象となる部分はこの商品一式です。ただし、各消耗品及び各部の劣化による故障、損傷は除きます。
3. 無償修理には、保証書の提出を要します。
4. 次の場合には保証はできませんが、特にご希望の方には実費にて修理致します。
 - (1) 保証書を紛失された場合
 - (2) 誤ったご使用方法、あるいは誤った修理・改造による故障・損傷
 - (3) 火災、地震等の天災地変による故障・損傷
 - (4) ご購入後の輸送・移動・落下等による故障・損傷
5. ご相談窓口は、販売店および弊社営業所にて承ります。
6. 保証書の保証対象とならない故障および損傷についても弊社の責任に帰する場合は、保証期間にかかわらず、無料修理致します。
7. その他
 - (1) 保証書は、日本国内においてのみ有効です。 This warranty is valid only in Japan.
 - (2) 保証書の再発行はいたしません。
 - (3) 送料につきましては、保証期間内は弊社負担、保証期間外はお客様ご負担とさせていただきます。
(保証規程6.の場合を除く)

6. ㄨㄚ

●販売元

 **パシフィックサプライ株式会社**

本 社 〒574-0064 大阪府大東市御領1-12-1
TEL 072 (875) 8008 FAX 072 (875) 8010

<https://www.p-supply.co.jp/>

販売店