

BDアダプター

ablenet®

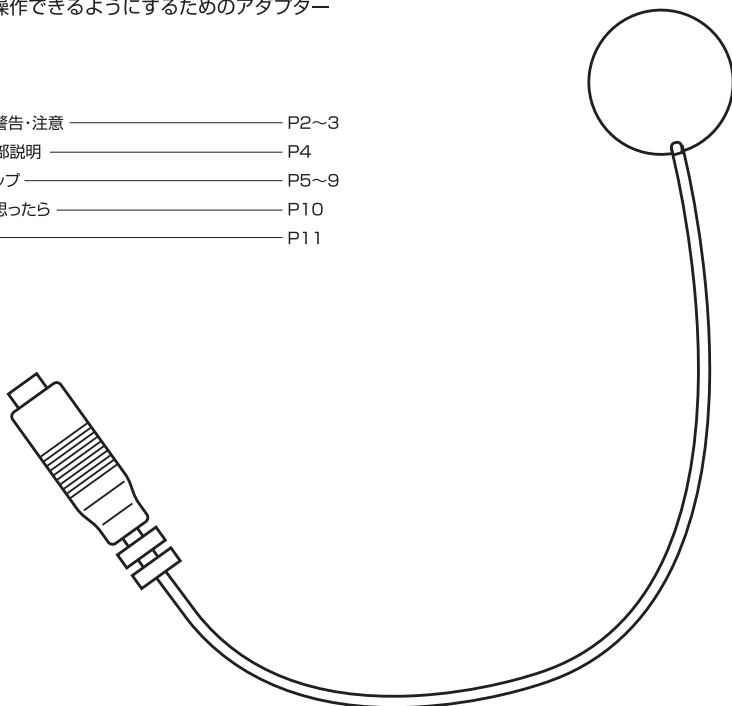
取扱説明書

この度はBDアダプターをご購入頂き誠に有難うございます。本製品の機能を活かし、尚且つ安全に快適にご使用頂く為にご使用前には必ずこの取扱説明書をよくお読み頂きご理解ください。また、お読みになられた後も、大切に保管し必要に応じて繰り返しお読みください。

BDアダプターは市販の電池で動くおもちゃや機器をスイッチで操作できるようにするためのアダプターです。

■目次

1.ご使用上の警告・注意	P2~3
2.全体図/各部説明	P4
3.活用のステップ	P5~9
4.故障かなと思ったら	P10
5.保証書	P11

**K** パシフィックサプライ株式会社

※Kマークは川村義肢株式会社の登録商標です。

※製品に関するお問い合わせは本取扱説明書最終ページをご参照ください。

1. ご使用上の警告・注意

本製品の機能を十分に生かしかつ安全にご使用いただくために、ご使用前に必ずこの取扱説明書をよくお読みください。その後大切に保管し、必要に応じてくりかえしお読みください。



警告

この表示を無視して誤った取り扱いをすると、死亡または重傷を負う可能性が想定される内容を示しています。

●万一、異常や故障が発生した場合

次のような場合はすぐに使用をやめ、販売店にご連絡ください。そのまま使用されると、ショートや絶縁不良で発熱し、火災・感電につながる恐れがあります。

- ・煙が出ている、異常に熱い、変なにおいがする、異音がする。
- ・本製品内部に水や異物が入った。
- ・落下したり踏んだりして外装が破損したり、本製品に大きな衝撃を加えた。

●設置・使用する目的に関して

- ・生命にかかわる場合に緊急用として本製品を使用しないでください。
- ・乳幼児や幼児の手の届くところに置かないでください。

●制御する機器について

- ・制御する機器やおもちゃは、最大電流1A、最大電圧24Vです。
- ・直接100Vの電化製品の制御には使用しないでください。火災・感電につながる恐れがあります。

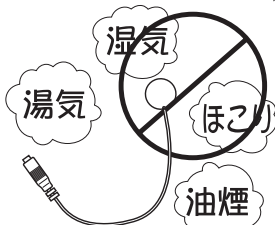


注意

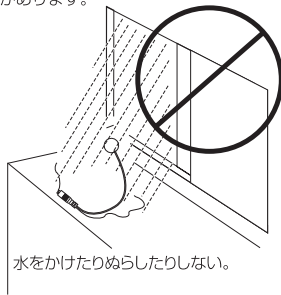
この表示を無視して誤った取り扱いをすると、傷害を負ったり物的破損の発生が想定される内容を示しています。

●設置・使用する場所に関して

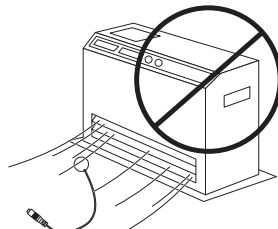
次のような場合は内部部品が破損したりショートや絶縁不良で発熱し、火災・感電につながる恐れがあります。



油煙、湯気、湿気、ホコリなどが多い場所で使用しない。

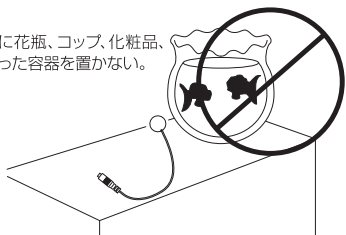


水をかけたりぬらしたりしない。



高温になる場所に放置しない。

本製品の周りに花瓶、コップ、化粧品、薬品や水の入った容器を置かない。



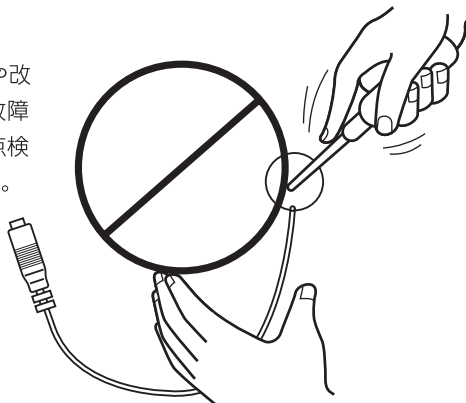
直射日光の当たる場所や炎天下の車内に長時間放置したり、熱器具（ストーブなど）の近くで使用しないでください。熱により変色・変形や故障の原因になります。

注意

この表示を無視して誤った取り扱いをすると、傷害を負ったり物的破損の発生が想定される内容を示しています。

●修理・分解に関して

使用する方および支援する方による分解や改造は絶対にしないでください。火災、感電、故障につながる恐れがあります。修理や内部の点検は、必ず購入された販売店にご依頼ください。

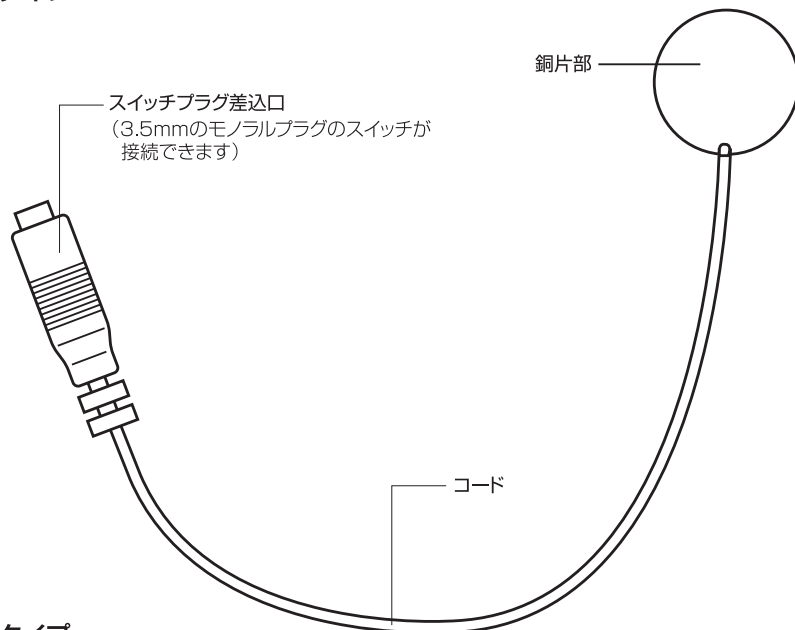


●その他

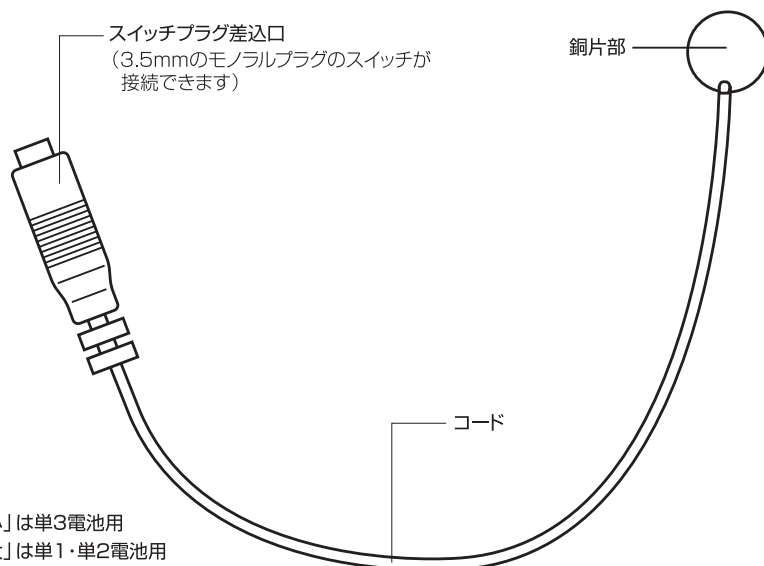
- ・コードは使用に便利な長さになっていますが、壁に沿わせるように置くか、幅広のテープで覆うなどの処置をし、引っ掛けないようにして下さい。
- ・接続される機器やおもちゃを移動される場合は、誤作動を避けるため、スイッチの接続を外してください。
- ・本製品を使用する方または支援する方は、使用方法や取扱注意事項が理解できるまで本製品を使用しないでください。
- ・常温の範囲で使用、保管してください。常温以外で使用、保管すると、変形や破損、故障の原因になります。
- ・本製品を使用する方または支援する方は、常に本書を手元に保管し、必要に応じて繰り返しお読みください。
- ・不断の改良により詳細において本書の内容と異なる場合があります。不明な事柄については販売店までお問い合わせください。
- ・本書の安全に関する指示事項には必ず従ってください。
- ・本書に規定した方法以外での使用方法に関しては安全性は保証できません。
- ・本書中の図は一部を省略したり抽象化した表現になっているものがあります。
- ・本書の内容に関しましては万全を期していますが、万一不審な点や誤り、乱丁、落丁、記載漏れなどに気づいた場合は、販売店までご連絡ください。
- ・本製品は予告なしに変更する場合があります。
- ・本書の全部または一部を無断で転載複製することを禁止します。

2.全体図／各部説明

●大タイプ



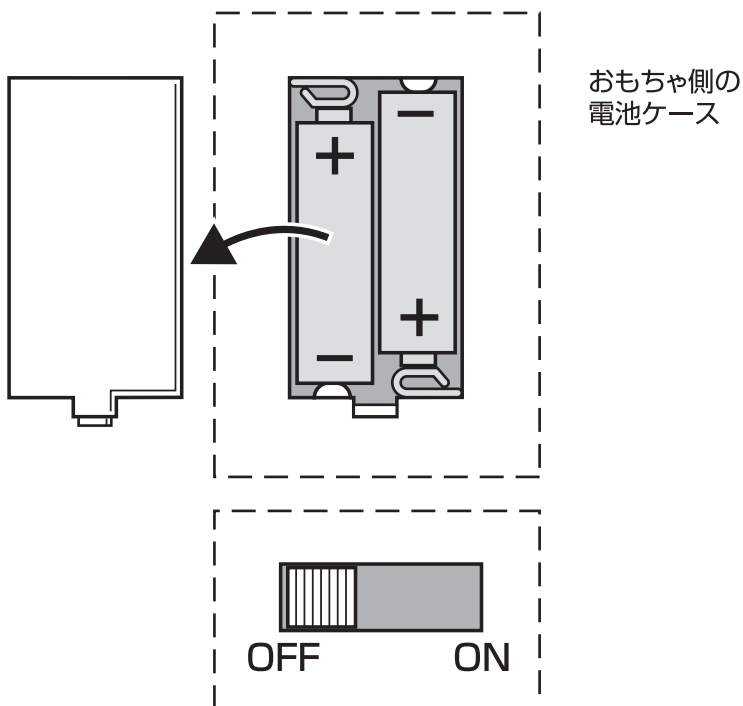
●小タイプ



※「小」は単3電池用
「大」は単1・単2電池用

3.活用のステップ

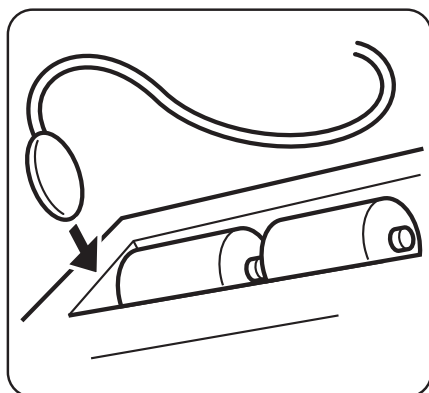
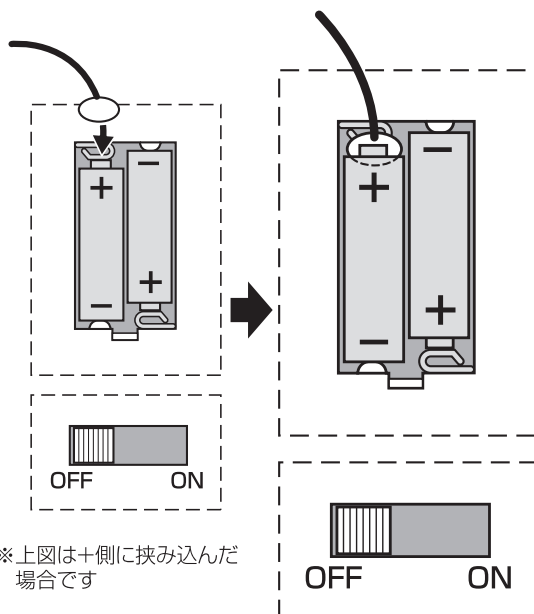
- ① ご使用になる機器・おもちゃの乾電池ケースを開けます。



電源スイッチ
(OFFにしておいてください)

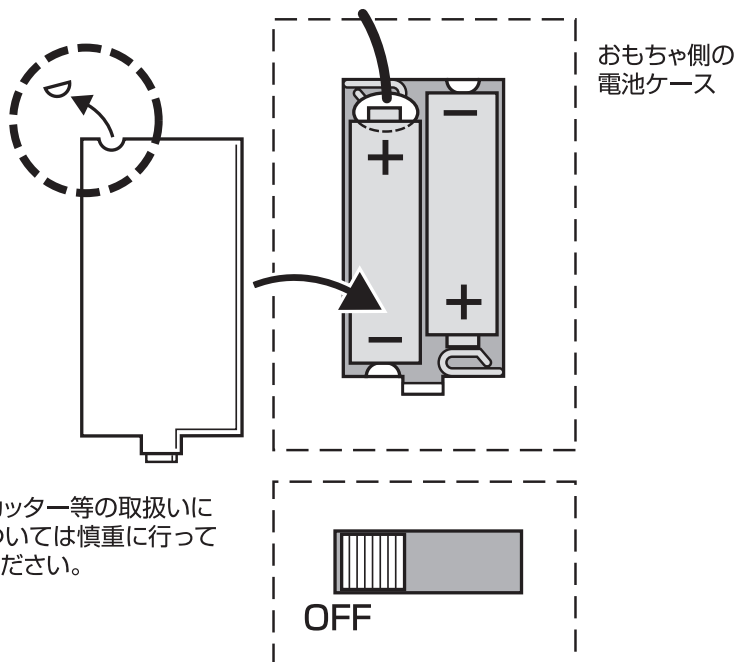
② BDアダプターの銅片部分を乾電池と電池接点の間 (+、- どちらでも結構です) に挟み込みます。

※電池を取り付けたまま、銅片部分を接続しないでください。銅片とコードをつないでいる部分が折れる可能性があります。



③ 電池ケースのふたを閉める前に、電池ケースのふたにコードを通す穴をカッター等で開けてください。

開けずにふたを閉めると、コード内で断線する可能性があります。

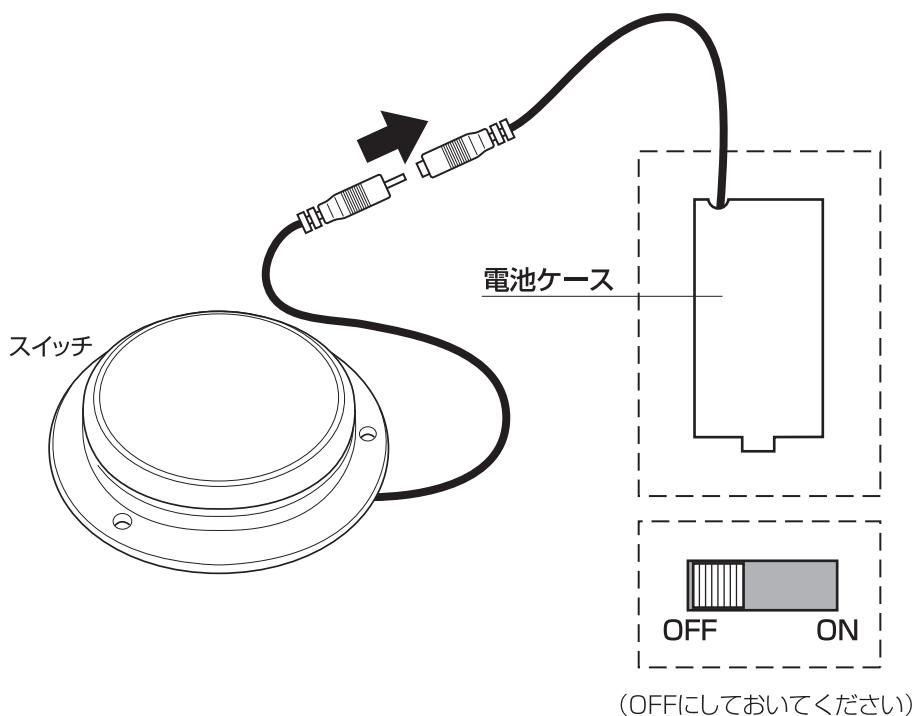


※カッター等の取扱いについては慎重に行ってください。

電源スイッチ
(OFFにしておいてください)

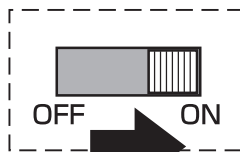
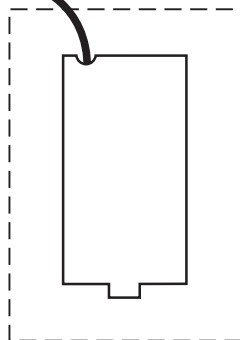
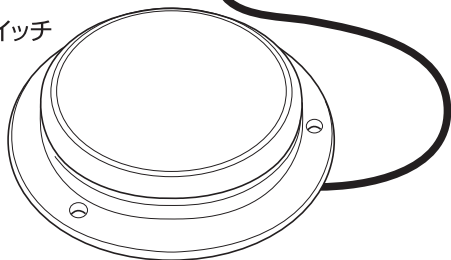
- ④ BDアダプターにスイッチを接続します。BDアダプターからスイッチを取り外す際は接続部を持ち行ってください。

※銅片部分が電池ケースに入った状態で、BDアダプターのコードを引っ張らないでください。コードが切断する恐れがあります。



- ⑤ おもちゃの電源をONにしてください。

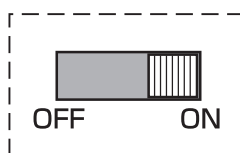
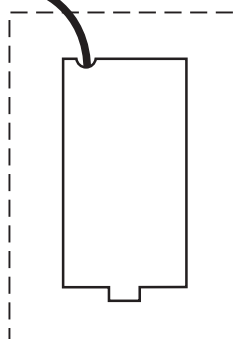
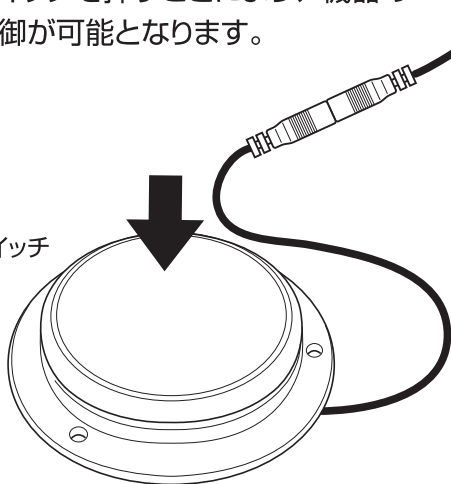
スイッチ



ONにする

- ⑥ スイッチを押すことにより、機器の制御が可能となります。

スイッチ



(ONにします)

4.故障かなと思ったら

- BDアダプターを取り外し、機器のみで作動するかどうかご確認ください。機器の故障もしくは電池の消耗が原因の場合があります。
- 機器のみで正常に作動する場合は、BDアダプターに原因がある可能性があります。
ご購入の販売店へお問い合わせください。

5.保証書

本製品は、当社の品質管理・検査のもとに皆様のお手元にお届けしておりますが、万一故障した場合には保証規程に基づき無償修理致します。その際は現品に本保証書を添えて弊社またはご購入の販売店までご提出ください。

品名	BDアダプター (大/小)			
お客様	ご住所 〒	TEL		
	(フリガナ)			
	お名前			
お買い上げ日 西暦 年 月 日				
販売店名				
保証期間	1年間			

- 「お買い上げ日」「お客様」「販売店」に記載のない場合は、無効となります。必ず有無をご確認ください。もし、記載がない場合は、直ちに販売店にお申し出ください。
- 本書は再発行いたしませんので、大切に保管してください。
- この保証書は、本書および保証規程に明示した期間・条件のもとにおいて無償修理をお約束するもので、この保証書によってお客様の法律上の権利を制限するものではありません。
- 保証期間が過ぎた後の修理等についてご不明の場合は、ご購入の販売店までお問い合わせください。

保証規程

1. 保証期間はご購入日から1年間です。保証期間内に発生した故障については、無償修理致します。
2. 保証の対象となる部分はこの商品一式です。ただし、各消耗品及び各部の劣化による故障、損傷は除きます。
3. 無償修理には、保証書の提出を要します。
4. 次の場合には保証はできませんが、特にご希望の方には実費にて修理致します。
 - (1) 保証書を紛失された場合
 - (2) 誤ったご使用方法、あるいは誤った修理・改造・分解による故障・損傷
 - (3) 火災、地震等の天災地変による故障・損傷
 - (4) ご購入後の輸送・移動・落下等による故障・損傷
5. ご相談窓口は、販売店および弊社営業所にて承ります。
6. 保証書の保証対象とならない故障および損傷についても弊社の責任に帰する場合は、保証期間にかかわらず、無償修理致します。
7. その他
 - (1) 保証書は、日本国内においてのみ有効です。
 - (2) 保証書の再発行はいたしません。
 - (3) 送料につきましては、保証期間内は弊社負担、保証期間外はお客様ご負担とさせていただきます。
(保証規定6.の場合を除く)

●販売元

 **パシフィックサプライ株式会社**

本 社 〒574-0064 大阪府大東市御領1-12-1
TEL 072 (875) 8008 FAX 072 (875) 8010

<http://www.p-supply.co.jp/>

販売店

※取扱説明書の著作権はパシフィックサプライ株式会社に帰属しており、許可なく取扱説明書の全て、または一部を複製することはお断りいたします。

2014.12