

医師・理学療法士・作業療法士・義肢装具士

Think Possibility!

医療ソーシャルワーカー・言語聴覚士・教員・施設職員用取扱説明書

感覚統合器具

スペースホッパー



この度は「スペースホッパー」をご購入いただきまして誠にありがとうございます。本書は「スペースホッパー」を安心してご利用いただけるよう、わかりやすく説明してあります。ご利用いただく前に必ずお読みいただき、注意点などをご確認ください。また、お読みになられた後も大切に保管し、必要に応じてくりかえしお読みください。

 **Pacific Supply**

取扱説明書の内容は、製品の仕様変更などにより予告なく変更する場合がございます。必ず、ご購入された製品に梱包されている取扱説明書でご確認頂きます様をお願いします。

製品に関するお問い合わせは本取扱説明書最終ページをご参照ください。

スペースホッパーについて

スペースホッパーとは

スペースホッパーは、広い場所・設備がないところでも感覚統合の使用ができるようにということで開発された感覚統合器具です。中央の座面に座り、上下・前後・左右に揺れることができます。通常感覚統合の使用はもちろんのこと、座位、学習前の集中力UPへの使用とさまざまな場面で活躍できる製品です。

目次

1. 安全にご使用いただくために	3 ページ
2. 梱包の解き方	5 ページ
3. 各部の名称と仕様	6 ページ
4. 設置方法	7 ページ
5. 設置後の点検	8 ページ
6. 使用方法	9 ページ
7. 日常の保守点検	13 ページ
8. お手入れの方法	14 ページ
9. 保管方法	14 ページ
10. 修理について	14 ページ
11. 廃棄方法	14 ページ
12. アフターサービスについて	15 ページ
13. 保証書	16 ページ

1. 安全にご使用いただくために

「感覚統合器具スペースホッパー」の機能を十分に生かし、かつ安全にご使用いただくために、ご使用前に必ずこの取扱説明書をよく読み内容を理解してください。その後大切に保管し、必要に応じてくりかえしお読みください。

この取扱説明書では色々な絵表示をしています。これは「感覚統合器具スペースホッパー」を安全に正しくご使用いただき、あなたや他の人々に加える恐れのある危害や損害を未然に防ぐための目印となるものです。その表示と意味は次のようになっています。内容をよくご理解の上、本文をお読みください。



警告

この表示を無視して誤った取り扱いをすると使用中に不具合を生じ、死亡または重傷を負う可能性が想定される内容を示します。



注意

この表示を無視して誤った取り扱いをすると使用中に不具合を生じ、傷害を負ったり物的損害の発生が想定される内容を示します。

1-1. 警告に関する事項



警告

この表示を無視して誤った取り扱いをすると使用中に不具合を生じ、死亡または重傷を負う可能性が想定される内容を示します。



警告

本製品の使用は必ず医師・理学療法士・作業療法士・義肢装具士・医療ソーシャルワーカー・言語聴覚士などの専門家の指導のもとで行ってください。また、使用中は必ず監督者が付き添ってください。



警告

本製品の耐荷重は70kg までです。本製品で使用する方の総荷重が70kg 以下になる範囲でご使用ください。70kg 以上の荷重で使用すると事故等につながる恐れがあります。



警告

本製品に飛びのったり、飛びおいたりしないでください。事故等につながる恐れがあります。



警告

本製品は平坦な場所で使用してください。斜面地や床に突起物等がある場所で使用した場合、転倒する恐れがあります。



警告

各種の部品は確実に取り付けてください。取り付けが不十分な場合、使用中にはずれて事故等につながる恐れがあります。



警告

転落時のけがを防止するため、使用時は本製品の真下に必ずマット(セラピーマット別売)を敷いてください。



警告

バンジーゴムの結び目は絶対にほどかないでください。使用中にはずれて事故等につながる恐れがあります。



警告

本製品が揺れているときは、操作者以外近づかないでください。不意に身体にあたり事故などにつながる恐れがあります。



警告

本製品を使用する場合は、使用方法や取扱注意事項等が理解できるまで本製品をご使用にならないでください。



警告

本製品を使用中に本製品のフレームが浮いた場合、それ以上ゆらさないでください。本製品が転倒して事故等につながる恐れがあります。



警告

本製品と床との接地部分に手・足を近づけないでください。本製品と床の間にはさむ恐れがあります。



警告

使用例①・使用例②・使用例③以外の方法で使用しないでください。事故等につながる恐れがあります。禁止使用例のような方法で絶対に使用しないでください。



警告

本製品を使用中は、必ず安全ベルトを装着するようにしてください。使用中に使用者が落下して、事故等につながる恐れがあります。



警告

本製品を使用中は、必ずロープの持ち手を握ってください。ロープの持ち手以外のところに手を置くと事故等につながる恐れがあります。



警告

本製品の周り1m以内に人および異物がいないか確認してから使用してください。

1-2. 注意に関する事項



注意

この表示を無視して誤った取り扱いをすると使用中に不具合を生じ、傷害を負ったり物的損害の発生が想定される内容を示します。



注意

保守点検は使用前に本製品使用者または本製品管理者が必ず行なってください。また、保守点検を行っていない製品は使用しないでください。



注意

保守点検の結果、異常を発見した場合は直ちに使用を中止し弊社に修理交換をご相談ください。



注意

本製品を修理改造しないでください。破損等が生じた場合は必ず弊社に修理交換をご相談ください。



注意

常温の範囲で使用してください。常温範囲以外で使用すると、変形や破損を生じる恐れがあります。



注意

直射日光のあたる場所や炎天下の車内に長時間放置したり、熱器具(ストーブ等)の近くで使用しないでください。熱により変色や変形する恐れがあります。変形した製品は使用しないでください。



注意

開梱の際にカッター等で製品を傷つけないようにしてください。



注意

本製品は室内用です。屋外では使用しないでください。



注意

本書の安全に関する指示事項には必ず従ってください。



注意

本書に規定した方法以外での使い方に対しては、安全性は保証できません。



注意

本書中の図は一部を省略したり抽象化した表現になっているものがあります。



注意

本書は製品とともに常に手元に保管し、必要に応じてくりかえしお読みください。



注意

製品の不断の改良により、詳細において本書の内容と異なる場合があります。不明な事柄については弊社まで問い合わせてください。



注意

本書を紛失または損傷した場合は速やかに弊社までご連絡ください。



注意

本書の内容に関しましては万全を期していますが、万一不審な点や誤り、乱丁、落丁記載漏れなどに気付いた場合は弊社までご連絡ください。



注意

本製品は改良のため予告なしに変更する場合があります。



注意

本書の全部または一部を無断で転載複製することを禁止します。

2. 梱包の解き方

2-1. ダンボールの開梱

本製品はダンボール箱で配送されます。箱の中でエアークッションに包まれています。開梱の際にカッター等で製品を傷つけないように注意してください。



注意

本体を持ち上げる際は必ず2名以上で行ってください。



注意

製品の上げ下ろしや移動の際に足や手をはさまないように注意してください。



注意

開梱の際にカッター等で製品を傷つけないようにしてください。

2-2. 内容物(構成部品)の確認

ダンボール箱の中に「3. 各部の名称と仕様」(6ページ参照)に記載されている部品類が全て入っているか確認します。

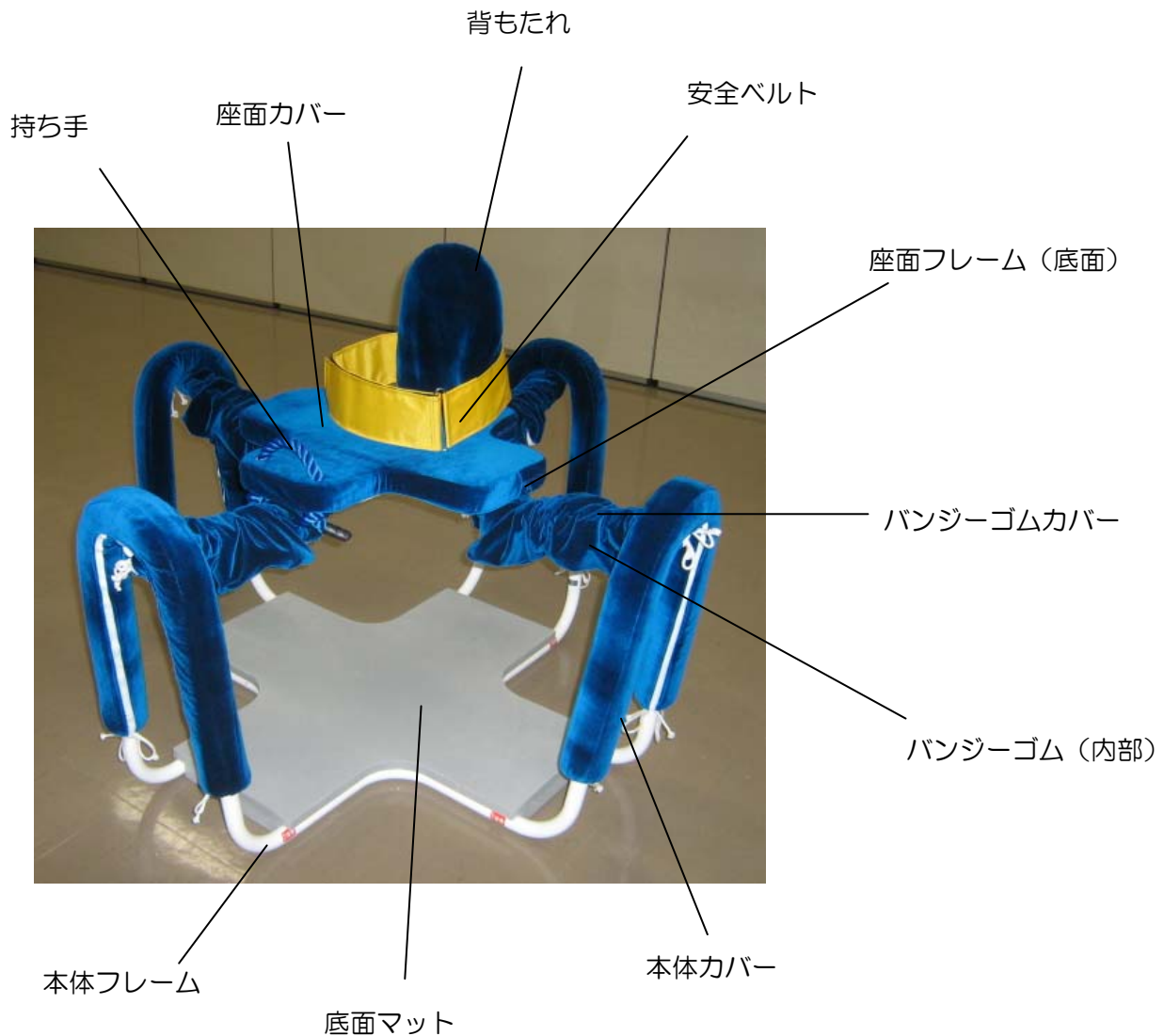
2-3. 製品の確認

製品に傷や損傷がないか確認します。もしなにかありましたら、販売店(最終ページ参照)へお問合せください。

3. 各部の名称と仕様

構成部品と各部の名称

本製品は次のような部品で構成されています。付属品に不足等はないか点検してください。



製品名	構成部品	材質	仕様
スペースホッパー	本体フレーム	スチール	全長1100mm、高さ600mm
	座面フレーム (背もたれ付)	スチール	全長550mm、背高さ300mm
	本体カバー	ポリエステル	
	座面カバー	ポリエステル	
	バンジーゴム	合成ゴム	当社指定のゴムコード
	バンジーゴムカバー	ポリエステル	
	安全ベルト	ナイロン	
	底面マット	ポリエチレン	
	持ち手 (ロープ)	テトロン	当社指定のロープ
	重量		16.5kg

4. 設置方法

4-1. 設置する前に

設置場所を確認してください。



警告

本製品を使用する場合は周りに人や物が無いことを確認してください。不意に身体にあたり、転倒などの事故などにつながる恐れがあります。



警告

各種の部品が確実に取り付けられていることを確認してください。取付けが不十分な場合、使用中に金具などが外れて事故などにつながる恐れがあります。



警告

本製品と床との接地部分に手・足を近づけないでください。本製品と床の間にはさむ恐れがあります。



注意

本製品に鋭利な物を当てないでください。カバーが破れて、破損につながる恐れがあります。



注意

常温の範囲でご使用ください。常温以外で使用すると、変形や破損を生じる恐れがあります。



注意

直射日光の当たる場所や炎天下の車内に長時間放置したり、熱器具(ストーブなど)の近くで使用しないでください。熱により変色や変形する恐れがあります。変形した製品は使用しないでください。



注意


本製品は室内用です。屋外では使用しないでください。

4-2. 本製品の真下にセラピーマットを敷く



警告

転落時のけがを防止するため、使用時は本製品の真下に必ずマットを敷いてください。



セラピーマット (別売)

5. 設置後の点検



注意

設置後の点検は使用前に操作者または本製品管理者が必ず行ってください。また、設置後の点検を行っていない製品は使用しないでください。



注意

保守点検の結果、異常を発見した場合は直ちに使用を中止し、弊社に修理交換をご相談ください。

■チェック項目

- 十分に使用に耐えうる強度がある床面に本製品が設置されているか。
 - 平坦な場所に本製品が設置されているか。
 - セラピーマットが敷いてあるか。
 - セラピーマットに破損や損傷はないか。
 - ロープ・バンジーゴムの結び目にゆるみはないか（結び目からバンジーゴムが5 cm出ているか確認）。
 - ロープ・バンジーゴムに損傷や裂け等はないか。
 - 構成部品が取付けられているか。
 - 本体に変形等がないか。
- ※バンジーゴムは、バンジーゴムカバーを取り外して点検してください。


【バンジーゴムカバーの取り外し方】

① カバーのファスナーを開ける



ファスナーを完全に開けてください。

② バンジーゴムの点検を行う（4ヶ所）



バンジーゴムの表面生地が破れて、中のゴムが見えていないか確認してください。

結び目から5cm以上あるか確認してください。

6. 使用方法

6-1 本製品の使用方法および使用手順



警告

本製品の使用は必ず医師・理学療法士・作業療法士・義肢装具士・医療ソーシャルワーカー・言語聴覚士などの専門家の指導のもとで行ってください。また、使用中は必ず監督者が付き添ってください。



警告

本製品を使用する場合は周りに人や物が無いことを確認してください。不意に身体にあたり、転倒などの事故などにつながる恐れがあります。



警告

本製品は絶対に分解しないでください。使用中に外れて事故などにつながる恐れがあります。



警告

各種の部品が確実に取り付けられていることを確認してください。取付けが不十分な場合、使用中に金具などが外れて事故などにつながる恐れがあります。



警告

本製品が揺れているときは、操作者以外近づかないでください。不意に身体にあたり事故などにつながる恐れがあります。



警告

本製品を使用する場合は、使用方法や取扱注意事項などがご理解いただけるまでご使用にならないでください。



警告

本製品を修理改造しないでください。破損などが生じた場合は必ず弊社へ修理交換をご相談ください。



警告

本製品に鋭利な物を当てないでください。カバーが破れて、破損につながる恐れがあります。



警告

常温の範囲でご使用ください。常温以外で使用すると、変形や破損を生じる恐れがあります。



警告

直射日光の当たる場所や炎天下の車内に長時間放置したり、熱器具(ストーブなど)の近くで使用しないでください。熱により、変色や変形する恐れがあります。変形した製品は使用しないでください。



警告

保守点検は使用前に操作者または本製品管理者が必ず行ってください。また、保守点検を行っていない製品は使用しないでください。



警告

保守点検の結果、異常を発見した場合は直ちに使用を中止し弊社に修理交換をご相談ください。



警告

本製品は室内用です。屋外では使用しないでください。



警告

転落時のけがを防止するため、使用時は本製品の真下に必ずマット(セラピーマット別売)を敷いてください。



警告

本製品の耐荷重は70kg までです。本製品で使用する方の総荷重が70kg 以下になる範囲でご使用ください。70kg 以上の荷重で使用すると事故等につながる恐れがあります。



警告

本製品を使用中は、必ず安全ベルトを装着するようにしてください。使用中に使用者が落下して、事故等につながる恐れがあります。



警告

本製品に飛びのったり、飛びおいたりしないでください。事故等につながる恐れがあります。



警告

本製品と接地面との間に手・足を近づけないでください。挟み込む恐れがあります。



警告

本製品を使用中は、必ずロープの持ち手を両手で握ってください。ロープの持ち手以外のところに手を置くと事故等につながる恐れがあります。



警告

安全ベルトの面ファスナーのとまりがゆるくなったときは、安全ベルト(当社指定品背もたれカバー付)の修理交換を弊社にご依頼ください。



警告

使用例①・使用例②・使用例③以外の方法で使用しないでください。事故等につながる恐れがあります。禁止使用例のような方法で絶対に使用しないでください。

装着手順① 座面に座る。

※ロープの持ち手が前、背もたれが後になるように座ってください。

ロープの持ち手



背もたれ

装着手順② 安全ベルトを装着する。

※安全ベルトは必ず装着し、隙間ができないように十分締めて、面ファスナーでしっかりとめてください。



面ファスナー



装着完了

6. 使用方法

6-2. 使用例



警告

本製品の使用は必ず医師・理学療法士・作業療法士・義肢装具士・医療ソーシャルワーカー・言語聴覚士などの専門家の指導のもとで行ってください。また、使用中は必ず監督者が付き添ってください。



警告

使用例①・使用例②・使用例③以外の方法で使用しないでください。事故等につながる恐れがあります。



警告

転落時のけがを防止するため、使用時は本製品の真下に必ずマット(セラピーマット別売)を敷いてください。

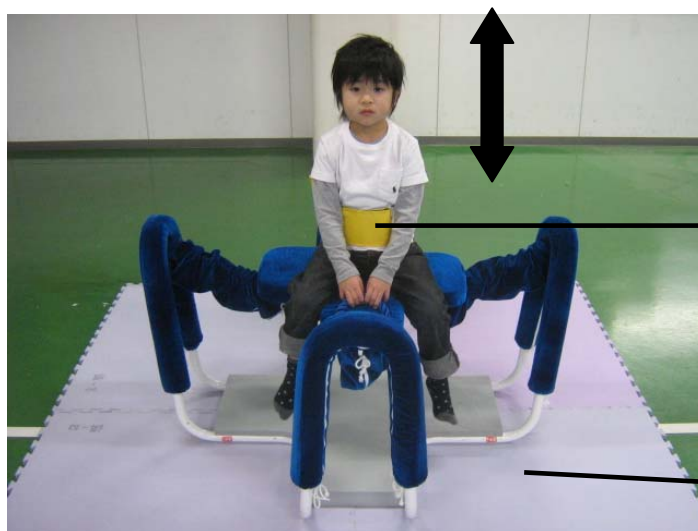


警告

本製品を使用するときは、必ず介助者が直接手を添えながらご使用ください。

使用例① 座位で使用し、上下に揺れる

※安全ベルトは必ず装着し、隙間ができないように十分締めて、面ファスナーでしっかりとめてください。




安全ベルト

床にセラピーマット(別売)をひくこと。

使用例② 座位で使用し、前後に揺れる

※安全ベルトは必ず装着し、隙間ができないように十分締めて、面ファスナーでしっかりとめてください。

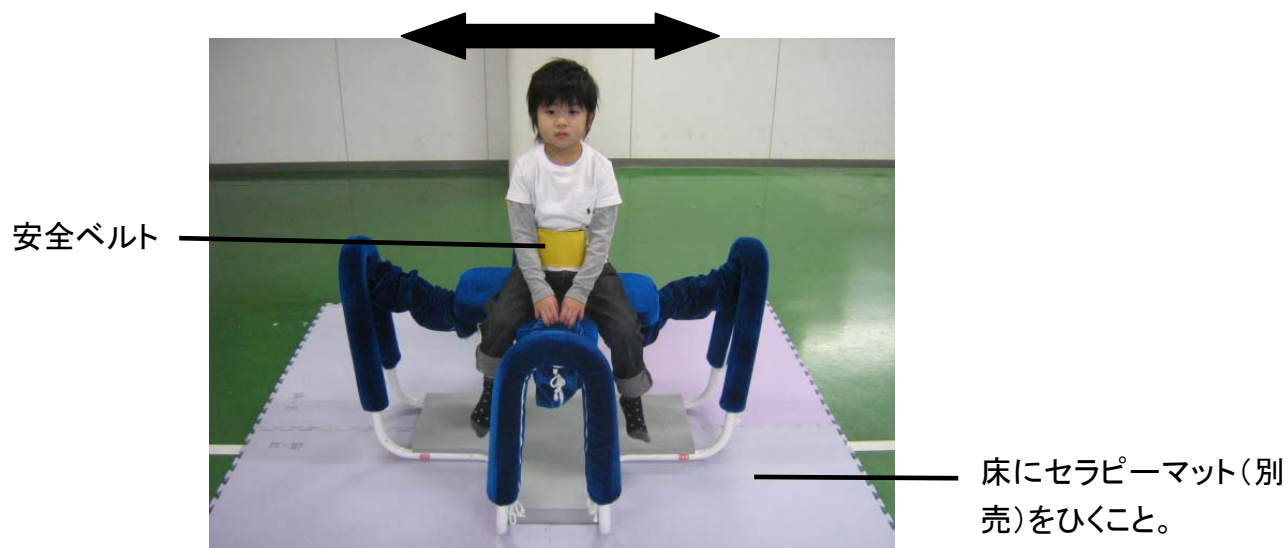


安全ベルト

床にセラピーマット(別売)をひくこと。

使用例③ 座位で使用し、左右に揺れる

※安全ベルトは必ず装着し、隙間ができないように十分締めて、面ファスナーでしっかりとめてください。



6-3. 禁止使用例



座面に立って乗らないこと。



背もたれを前にして乗らないこと。

7. 日常の保守点検

下記の保守点検を行ってください。また、保守点検を行っていない場合は使用しないでください。



注意

保守点検は使用前に操作者または本製品管理者が必ず行ってください。また、保守点検を行っていない製品は使用しないでください。



注意

保守点検の結果、異常を発見した場合は直ちに使用を中止し、弊社に修理交換をご相談ください。

■チェック項目

- 十分に使用に耐えうる強度がある床面に本製品が設置されているか。
- 平坦な場所に本製品が設置されているか。
- セラピーマットが敷いてあるか。
- セラピーマットに破損や損傷はないか。
- ロープ・バンジーゴムの結び目にゆるみはないか（結び目からバンジーゴムが5 cm出ているか確認）。
- ロープ・バンジーゴムに損傷や裂け等はないか。
- 構成部品が取付けられているか。
- 本体に変形等がないか。

※バンジーゴムは、バンジーゴムカバーを取り外して点検してください。


【バンジーゴムカバーの取り外し方】

① カバーのファスナーを開ける



ファスナーを完全に開けてください。

② バンジーゴムの点検を行う（4ヶ所）



バンジーゴムの表面生地が破れて、中のゴムが見えていないか確認してください。

結び目から5cm以上あるか確認してください。

8. お手入れの方法

8-1. 本体カバー

- ほこりなどの汚れは、ブラシなどで軽くブラッシングしてください。
- 日常のお手入れは、乾いたやらかい布でから拭きしてください。
- 汚れがひどい場合は、薄めた中性洗剤で拭き取り、硬くしぼった布で洗剤が残らないように拭き取った後、柔らかい布で乾拭きしてください。
- シンナーやアルコール系の溶剤は、絶対に使用しないでください。
- 飲み物をこぼした場合は、すぐに拭き取ってください。そのまま放置しますと汚れがとれなくなります。

8-2. 金属部分

- 日常のお手入れは、乾いたやらかい布でから拭きしてください。
- 汚れがひどい場合は、薄めた中性洗剤で拭き取り、硬くしぼった布で洗剤が残らないように拭き取った後、柔らかい布で乾拭きしてください。

9. 保管方法

- 常温の範囲で保管してください。常温以外で保管すると変形や破損を生じる恐れがあります。
- 湿気の少ない、風通しのよい場所に保管してください。
- 本製品の上に重いものをのせないでください。製品が変形または破損する恐れがあります。
- 本書は常に製品とともに手元に保管し紛失しないようにしてください。
- 本書を紛失または損傷した場合は速やかに弊社までご連絡ください。

10. 修理について

- 無断で修理・部品交換・改造などは絶対に行わないでください。
 - 本製品の修理・部品交換・改造などが必要と思われる場合は販売店にご相談ください。
 - バンジーゴムは、2年を目安に交換してください。(有償)
- ※上記の各部の交換時期は目安です。使用頻度によって交換時期が前後しますので注意してください。

11. 廃棄方法

- 本製品の材質は、「3. 各部の名称と仕様」のページを参照ください。
- 廃棄の際は各自治体の指示に従ってください。

12. アフターサービスについて

お客さまに安心・安全に感覚統合療法を行っていただけるよう、保障延長と定期点検をパックにしたお得なメニュー「安心パック」をご用意いたしました。専門技術を持ったテクニカルスタッフが訪問点検することにより、お使いの機器を安心サポートいたします。ぜひ、ご利用ください。

● 保証期間の延長と定期点検をパック



パック内容

- ① 通常1年の保証期間を2年延長して3年になります。
- ② ご購入後、弊社テクニカルスタッフが24ヶ月点検、36ヶ月点検にお伺いたします。点検時に交換が必要と分かった保証対象部品は、無償にて交換いたします。

実施月	12ヶ月目	24ヶ月目	36ヶ月目
標準コース	1年保証		
安心パック	1年保証 (通常)	保証期間が3年に延長	
		定期点検	定期点検

対象商品



がついている感覚統合器具 (P188~197) が安心パックの対象となります。
※随時サービスを拡充して参ります。最新の情報は弊社ホームページにてご確認ください。

保証対象部品

保証期間内は下記内容に関して部品を無償交換いたします。

生地 of 磨り減りや破れによる生地交換

芯材等部品の破損による部品交換

タイヤチューブの摩耗による交換

※お預かり期間は代替品をご用意いたします。

保証外

下記部品は消耗品につき、部品交換には費用をご負担いただきます。

- ・ロープ ・カラビナ ・フロッグスイング、スペースホッパーのゴム ・遊び台/飛び石の足ゴム
- ・スイングサポートフレームの足ゴム ・スクーターボードの車輪

専門テクニカルスタッフによる安心点検

弊社の専門教育を受けたスタッフが自身を持って点検・整備を致します。

明瞭な料金プラン

保証期間延長と定期点検をパックにしたサービスです。

点検時期もお任せください

弊社より点検のご案内を致します。お客様が点検時期お忘れになられても安心して点検を受けて頂けます。

13. 保証書

保証書

本製品は品質管理・検査のもとに皆様にお届けしておりますが、万一故障した場合には保証規程に基づき無料修理いたします。その際は販売店までご連絡ください。その際、本書が必要になりますので、大切に保管してください。

品名/品番	スペースホッパー/69250021	
ご購入年月日		
お客様名		
ご住所		
電話番号		
販売店		
保証期間	<input type="checkbox"/> 1年保証	<input type="checkbox"/> 3年保証(安心パック)

- (1) ご購入年月日、販売店の欄に記入のない場合は無効となります。
必ず記入の有無をご確認ください。ご記入のない場合は、直ちに販売店にお申し出ください。
- (2) 本書は再発行いたしませんので、大切に保管してください。
- (3) この保証書は、本書および保証規程に明示した期間・条件のもとにおいて無料修理をお約束するもので、この保証書によってお客様の法律上の権利を制限するものではありません。
- (4) 保証期間が過ぎた後の修理などについてご不明の場合は、販売店までお問合せください。

※保証規程は次ページをご覧ください。

保証規程

- (1)保証期間はご購入の日から 年間です。保証期間内に発生した故障につきましては無料修理いたします。
- (2) 保証の対象となる部分はこの製品一式です。ただし、本製品を取り付けた建物への影響や、布地・張地の劣化による故障・損傷や鋭利な物による破損、裂傷は除きます。消耗品についても除きます。(カラビナ・高さ調整金具・ロープ・バンジーゴム等)。
- (3)無料修理には保証書の提出を要します。
- (4)次の場合には保証できませんが、特にご希望の方には実費にて修理致します。その際、出張・配送費用をいただく場合があります。
- ①保証書を紛失された場合
 - ② 誤ったご使用方法による故障・損傷
 - ③ 火災、地震等の天災地変による故障・損傷
 - ④ 保証書にご購入日、お客様名の記入のない場合、または不当変更を加えられた場合
 - ⑤ ご購入後の輸送・移動・落下等による故障・損傷
- (5)ご相談窓口は販売店にて承ります。
- (6)転居・引越し・贈答をされる場合は新しいご住所と電話番号を販売店までご連絡ください。
- (7)その他
- ①本書は日本国内においてのみ有効です。
 - ②本書の再発行はいたしません。
 - ③他人への譲渡を行った場合は無効となります。

(販売店)

パシフィックサプライ株式会社

(販売元)

大阪営業所 〒574-0064 大阪府大東市御領 1-12-1
TEL 072 (875) 8011 FAX 072 (875) 8015

札幌営業所 〒980-0873 札幌市中央区南1条東6-2-12 松浦ビル1F
TEL 011 (218) 5801 FAX 011 (218) 5805

仙台営業所 〒160-0022 宮城県仙台市青葉区広瀬町 3-3 Mアット広瀬町 102
TEL 022 (227) 1820 FAX 022 (227) 1821

東京営業所 〒160-0022 東京都新宿区新宿 2-3-12 グレイスビル 2F
TEL 03 (3352) 0757 FAX 03 (3355) 3154

名古屋営業所 〒486-0946 愛知県春日井市勝川町西 3-5
TEL 0568 (34) 2696 FAX 0568 (34) 2697

広島営業所 〒733-0035 広島市西区南観音 7-5-13 日イリュート-中田 1F
TEL 082 (293) 6255 FAX 082 (293) 6299

福岡営業所 〒812-0054 福岡市東区馬出 2-2-12
TEL 092 (641) 8151 FAX 092 (641) 0444

<http://www.p-supply.co.jp/>

取扱説明書の著作権はパシフィックサプライ株式会社に帰属しており、許可なく取扱説明書の内容の全て、または一部を複製することはお断りいたします。