

BAUERFEIND

Lumboロック


(30-3803-)

⚠ 使用上の注意

- ①ステーの修正は必ず、医師または義肢装具士が行なって下さい。
- ②過度にきつく装着すると、局部的に圧力がかかることがあり、装着部位の下層部の血管や神経を収縮・圧迫することがありますのでご注意下さい。
- ③以下の場合、製品を使用される前に医師にご相談ください。
 - 1.製品の装着部位に皮膚の疾患／疾病、特に炎症が見られる場合。同様に、腫れが伴い、傷が隆起している場合、または赤みや過度の発熱が見られる場合。
 - 2.知覚障害がある場合。
 - 3.心肺機能に重度の制限がある場合（本製品の装着中、激しく身体を動かした場合、血圧が上昇する危険性があります）
- ④本製品は複数の方での共用はせず、一個人の方の使用に限定して下さい。
- ⑤誤った使用をされた場合、改造された場合、製品の機能低下を引き起こしますので、保証は適用されません。
- ⑥万一、症状の悪化などの異常に気付いた場合、直ちに使用を中止し、医師へ御相談下さい。
- ⑦本製品と他の製品を併用する場合、医師へ御相談下さい。
- ⑧製品の保証期間は弊社出荷日より1年間です。
- ⑨軟膏、ローション、またはグリースや酸を含む液体が製品に付着しないように注意して下さい。
- ⑩廃棄は各自治体の指示に従って下さい。

⚠ 取扱上の注意

- 本製品は中性洗剤を使用して、30℃以下のお湯または水で洗って下さい。
- 洗濯の前にはマジックテープ®の傷みを防ぐため、すべてのマジックテープ®を合わせておくことをお勧めします。
- 乾燥は、ヒーターや乾燥機などは使用せず、自然乾燥させて下さい。
- ドライクリーニングは行なわないで下さい。



手洗い



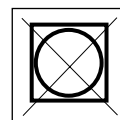
×漂白剤



×アイロン



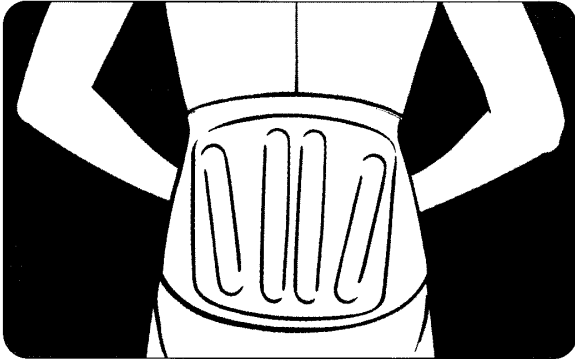
×ドライクリーニング



×乾燥機

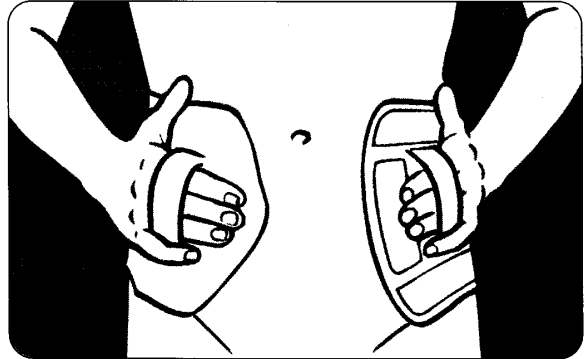
Lumboロックの装着方法

図1




1. (図1) 本製品をステーが後部中央に位置するように、体幹に巻きます。

図2



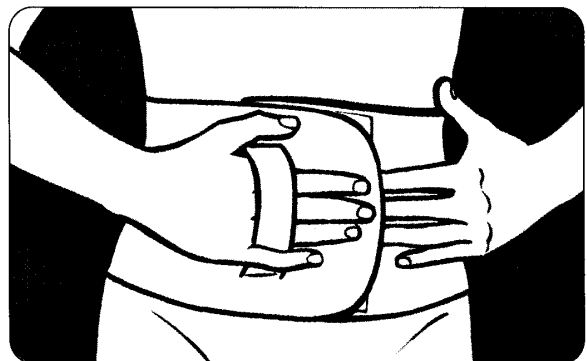
2. (図2) 本体の左右についているスリットに手を通し、後方から均一の力で前方へ引きます。

図3



3. (図3) 左手を入れた側をまず腹部に向かって引き、右側ベルトを引いて重なるように締めます。

図4



4. (図4) マジックテープ®がしっかりと合わさったことを確認し、左のスリットから手を出し、次に右側のスリットから手を抜きます。



装着者個々に合わせた最適な装着となっているか、必ず医師の診察を受けて下さい。
また正確に装着できるように、医師または義肢装具士の指導のもとで練習して下さい。

サイズ

サイズ	1	2	3	4	5	6
①腰部周囲(cm)	75~80	80~90	90~100	100~110	110~120	120~130



本製品は改良のため、予告なく変更を行なう場合があります。

Bauerfeind Orthopädie GmbH & Co. KG 正規販売代理店

パシフィックサプライ株式会社

〒574-0064 (本社)大阪府大東市御領1-12-1 TEL:072-875-8008(代) FAX:072-875-8010(代)