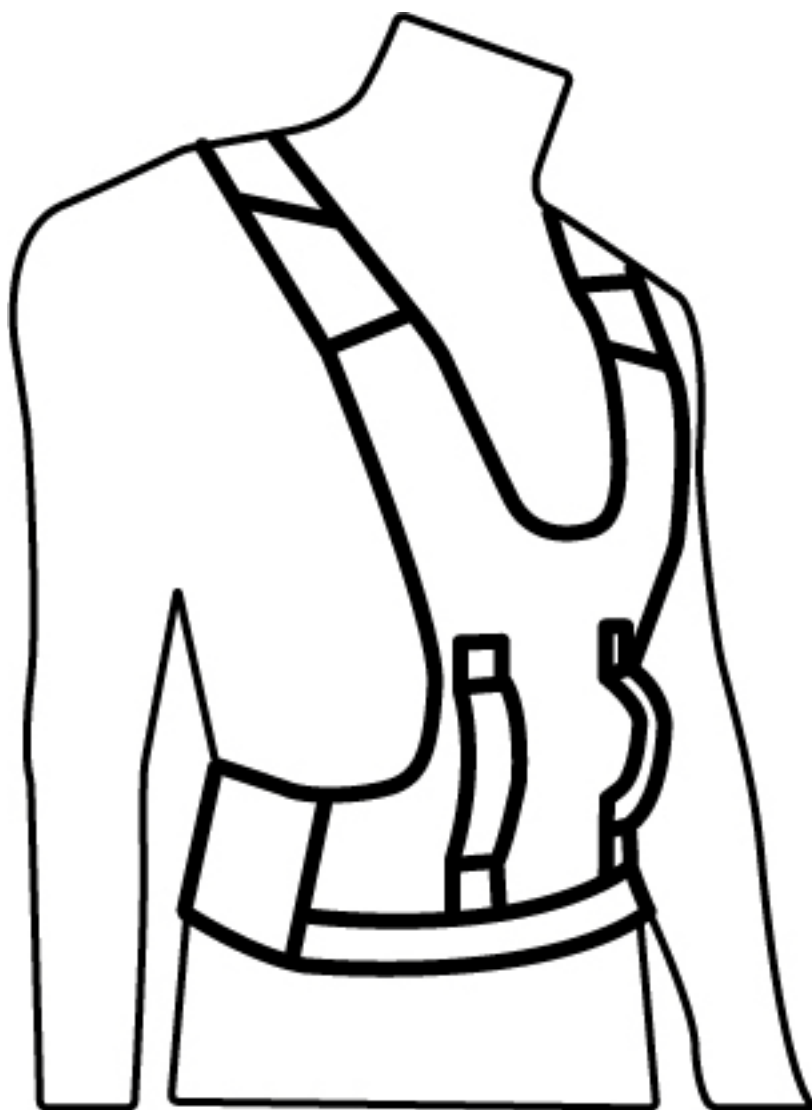


T-support



この度は、T-Supportをお買い上げいただきありがとうございます。
この説明書は、本製品の機能を十分に活かす操作方法や、安全にご使用いただく為の注意事項などを記載しています。
ご使用前に、この説明書をよくお読みのうえ正しくご使用ください。また、その後はこの説明書を大切に保管し、必要に応じて繰り返しお読みください。

転載複写厳禁

ik KAWAMURA

T-support

もくじ

1. 安全にご使用いただくために.....	P.1
2. 構成部品名称.....	P.2
3. 仕様.....	P.2
4. ご使用前の点検・準備.....	P.3
5. 装着方法.....	P.4
6. 使用例.....	P.5
7. 安全な使い方.....	P.6
8. 日常のお手入れ.....	P.6
9. 保管と廃棄方法.....	P.6
10. MEMO	P.7
11. 保証規定.....	P.9

1.安全にご使用いただくために

警告



この表示を無視して誤った取扱いをすると使用中に不具合を生じ、死亡または重傷を負う可能性が想定される内容を示します。

- ① 保守点検は1日1回使用前に必ず行ってください。また、保守点検を行っていない場合は使用しないでください。(保守点検についてはP6 7-3をご参照ください。)
- ② 直射日光のあたる場所や炎天下の車内に長時間放置したり、熱器具(ストーブ等)の近くで使用しないでください。熱により変色、変形、発火する恐れがあります。
- ③ 修理改造をしないでください。破損等が生じた場合は必ず弊社へ修理交換をご相談ください。
- ④ 本書の安全に関する指示事項には必ず従ってください。
- ⑤ 使用方法や取扱注意事項等が理解できるまで、ご使用にならないでください。
- ⑥ 医師・セラピストの指導のもと調整を行ってください。

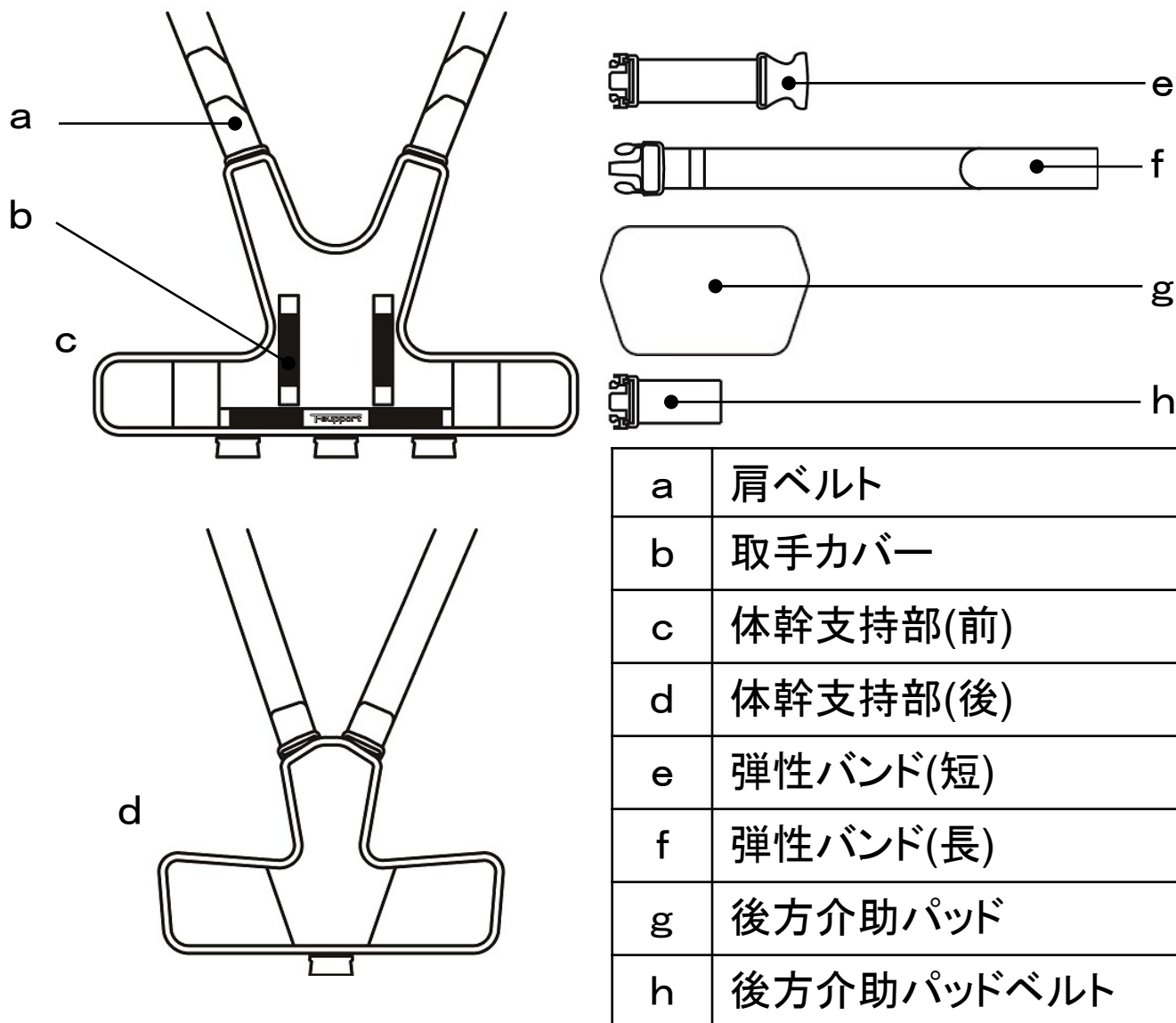
注意



この表示を無視して誤った取扱いをすると使用中に不具合を生じ、傷害を負う可能性または、物的損害の発生が想定される内容を示します。

- ① 異常を発見したままで使用しないでください。破損する恐れがあります。
- ② 本書は製品とともに常に手元に保管し、必要に応じて繰り返しお読みください。
- ③ 製品の不断の改良により、詳細において本書の内容と異なる場合があります。不明な事柄については弊社までお問い合わせください。
- ④ 本書に規定した方法以外での使い方に対しては、安全性は保証できません。
- ⑤ 本書中の図や写真は一部を省略または抽象化した表現になっているものがあります。
- ⑥ 本書を紛失または損傷した場合は速やかに弊社までご連絡ください。
- ⑦ 本書の内容に関しましては万全を期していますが、万一不審な点や誤り、乱丁、落丁記載漏れなどにお気づきになられた場合は弊社までご連絡ください。
- ⑧ 本製品は改良のため予告なしに変更する場合があります。
- ⑨ 本書の全部または一部を無断で転載複製する事を禁止します。

2.構成部品名称



以後、cとdの総称を体幹支持部、eとfの総称を弾性バンドとする。

3.仕様

サイズ	フリーサイズ 最大適応範囲(参考)身長:185cm 骨盤周囲105cm	
材質	肩ベルト	ナイロン
	取手カバー	ナイロン、ポリエステル
	体幹支持部(前)	ナイロン、ポリエステル、アクリル樹脂、ポリエチレン、レーヨン 天然ゴム、ポリアセタール
	体幹支持部(後)	ナイロン、ポリエステル、アクリル樹脂、ポリエチレン ポリアセタール
	弾性バンド(短)	レーヨン、天然ゴム、ポリアセタール
	弾性バンド(長)	ナイロン、ポリエチレン、ポリアセタール
	後方介助パッド	ナイロン、ウレタン
	後方介助パッドベルト	ナイロン、ポリアセタール
重量	700g	

4.ご使用前の点検・準備

ご使用前に下記のチェックを行ってください。

注意

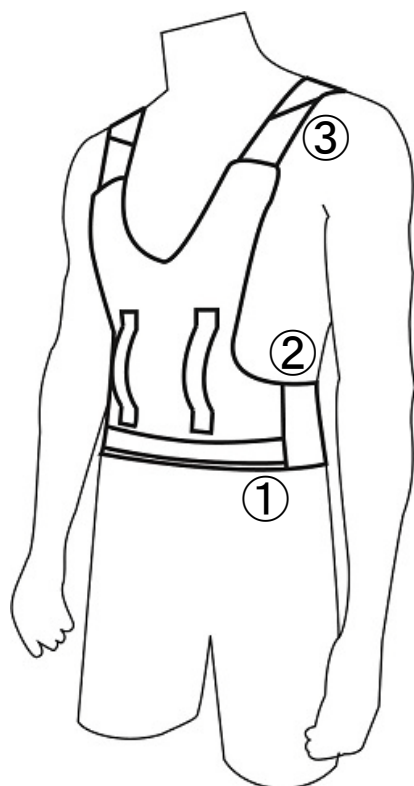


本製品に破損や異常がないか、ご使用前に必ず各部を点検してください。異常状態のまま、絶対に使用しないでください。

[ご使用前に必ず次の点検を行ってください。]

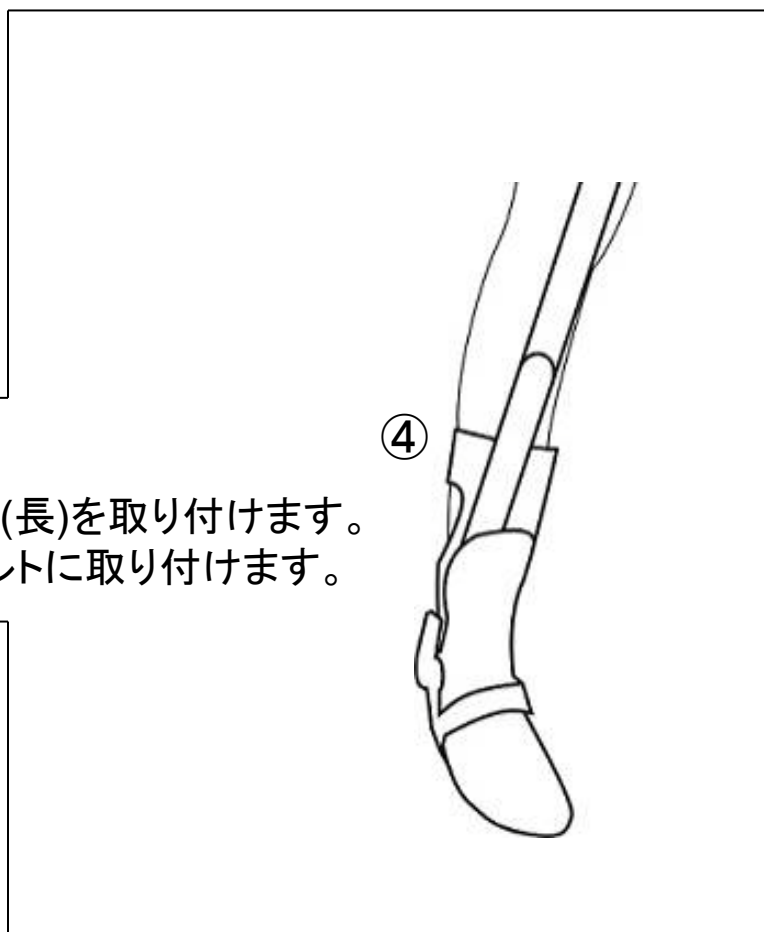
- ① 各部品がゆるみやガタツキがなく取付けられているか。
- ② 各ベルト類に損傷や裂け等はないか。
- ③ 縫製部分のほつれはないか。
- ④ 面ファスナーの接着不良はないか。
- ⑤ 各部にひび割れや欠け、変形等はないか。
- ⑥ その他の異常はないか。

万一破損や異常を発生した場合はそのまま使用せず、必ず弊社にご連絡ください。
異常状態のまま、絶対に使用しないでください。

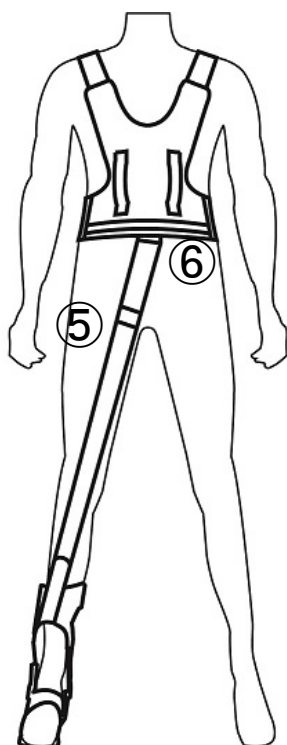


- ①体幹支持部(前)下部ベルト高さをASIS^{*}に合わせます。
- ②体幹支持部(前)と体幹支持部(後)を接続します。
- ③肩ベルトを調整します。

^{*} ASIS・・・上前腸骨棘



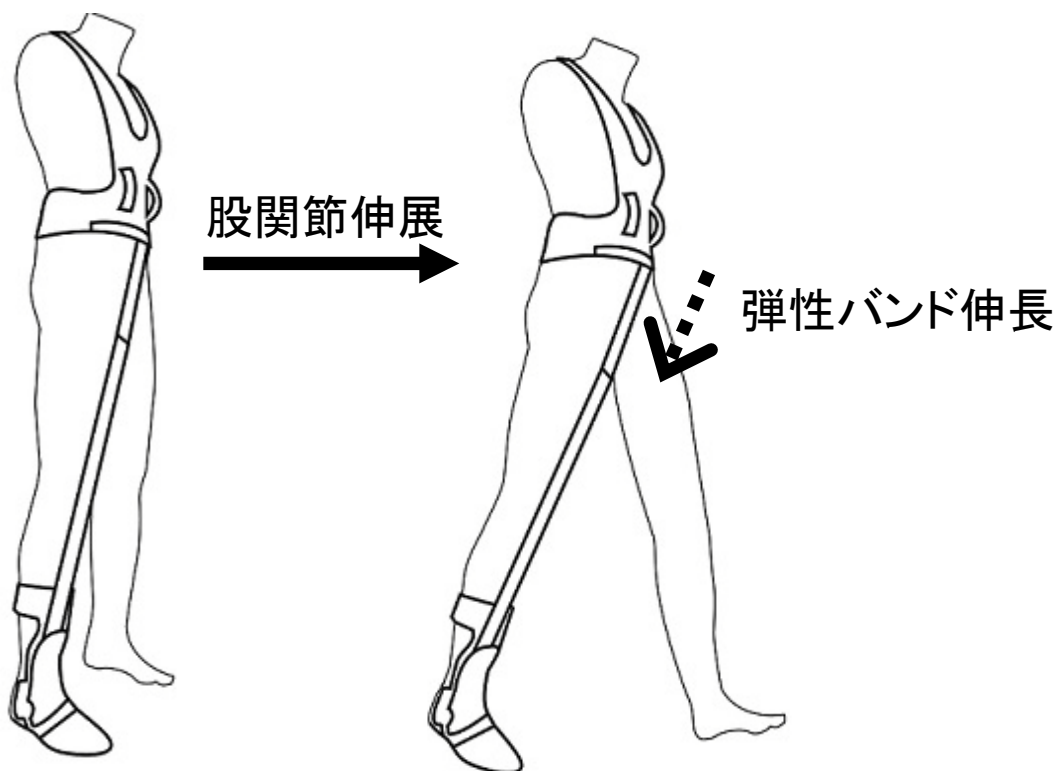
- ④装具下腿カフ外側に弾性バンド(長)を取り付けます。
長下肢装具の場合、下腿部ベルトに取り付けます。



- ⑤バックルの向きに注意しながら、弾性バンド(長)と弾性バンド(短)を接続します。
- ⑥静止立位時にゴムが伸長しない程度に調整し弾性バンド(短)を体幹支持部(前)に接続します。

・弾性バンド

装着側股関節の伸展により弾性バンドが伸び、スイングを補助します。



・後方介助パッド

麻痺側臀部に後方介助パッドを用いる事で、後方介助時に股関節の介助が容易になります。取り付け方法は以下参照。



7.安全な使い方

警告



取り扱いを誤ると使用中に不具合を生じたり、けがをしたりする事があります。

1. 肩ベルト

- (1)着脱時、肩ベルトが首を圧迫しないよう注意してください。
- (2)着脱時、肩ベルト面ファスナー部分が顔に当たらないよう注意してください。

2. 弾性バンド

- (1)長下肢装具装着時、膝宛て内側に弾性バンドを通さないでください。
- (2)肌に直接、弾性バンドを触れないようにしてください。

3. 保守点検

本製品をご利用になる前に、下記の項目の点検を必ず行い、安全であることを確認してください。

- (1)各ベルト部の面ファスナーに十分な接着機能が残っているか。
- (2)各ベルト部に損傷や裂け等はないか。
- (3)縫製部分のほつれはないか。

万一異常が見つかった場合は、そのまま使用せず、弊社へ保証書を添えてお申し出ください。

8.日常のお手入れ

日常は下記のようにお手入れを行って、大切にご使用ください。

注意



誤ったお手入れをしますと故障の原因になります。
異常を発見された場合はそのまま使用せず、弊社に申し出てください。

日常のお手入れは、柔らかい布で、乾拭きしてください。

- 汚れがひどい場合は、薄めた中性洗剤で拭き取り、硬くしぼった布で洗剤が残らないように拭き取った後、柔らかい布で乾拭きしてください。
- シンナーやアルコール系の溶剤は、絶対に使用しないでください。
- 飲み物をこぼした場合は、すぐに拭き取ってください。そのまま放置しますと汚れがとれなくなります。

9.保管と廃棄方法

水分や直射日光等を避け、日陰で保管してください。
各自治体の指示に従い、廃棄処分してください。

11. 保証規定

I. 保証の範囲

1. 保証期間中に品質の不完全に基づく故障を生じた場合は、この保証書により無償で修理致します。
2. 保証期間はご購入後1年間です。
3. 但し、次の場合は保証期間中でも有償になります。
 - a. 取り扱い過誤による故障
 - b. 製品に改良を加えた場合の故障
 - c. 天災、地震等による故障
 - d. 消耗部品及び各部の劣化による故障・損傷
 - e. 保証書にサインのない場合
 - f. 保証書のご提示がない場合
 - g. 別のお客様から譲渡されたものを使用して故障が生じた場合
4. 以上の保証は日本国内においてのみ有効です。
5. この保証によってお客様の法律上の権限を制限するものではありません。

II. サービスのご用命


保証期間中、万一故障が生じた場合は、弊社へ保証書を添えてお申し出ください。

III. ご注意

保証書の再発行は致しませんので大切に保管してください。

品質保証書

本製品については上記記載の「保証規定」により正常な使用状態において、故障が生じた場合に限りお買い上げ日より「1年間」無償で修理致します。

機種名		T-Support	
お客様	ご住所		
	お電話		
	お名前		
お買い上げ日	平成 年 月 日	保証期間	購入日より 1年
製造販売元 :		 川村義肢株式会社	担当者
住 所 : 〒574-0064 大阪府大東市御領1丁目12番1号 TEL:072-875-8000 FAX:072-875-8005			

本 社 〒574-0064 大阪府大東市御領1-12-1
TEL 072(875)8000 FAX 072(875)8005

東 京 本 社 〒136-0073 東京都江東区北砂1-19-9
TEL 03(5635)1611 FAX 03(5635)1612

<http://www.kawamura-gishi.co.jp>

※取扱説明書の著作権は川村義肢株式会社に帰属しており、許可なく取扱説明書の全て、または一部を複製することはお断りいたします。

2015.12 作成
2016. 4 改訂